

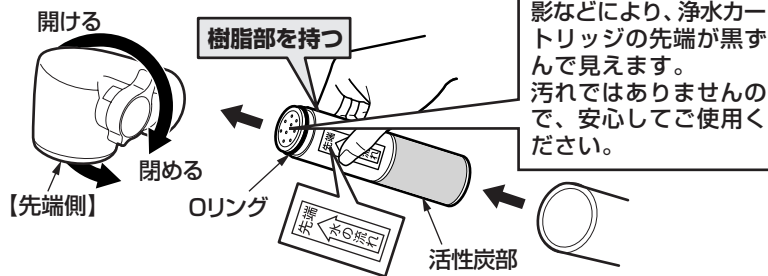
青色破線は印刷サイズを示しています。
実際には、印刷されません。

049041RS

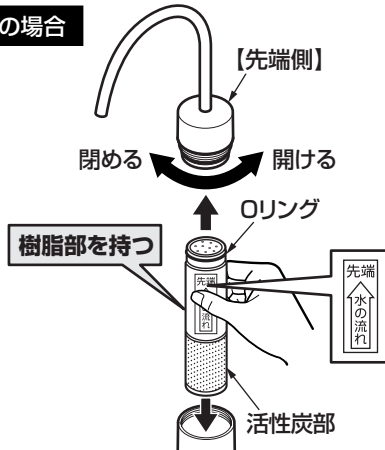
浄水カートリッジ取り替え時の注意

●清潔な手で取り替えてください。

浄水器兼用混合栓の場合



浄水器専用自在水栓の場合



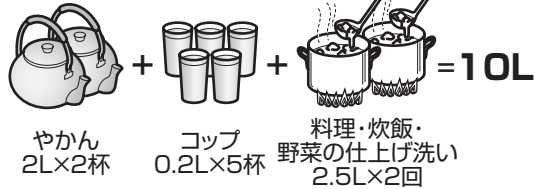
<取り替え時期の目安>

使用可能な総ろ過水量の目安は **1,200L** です。

1日に10Lご使用の場合：
約4カ月

1日に20Lご使用の場合：
約2カ月

※10L/日の使用量の目安



※浄水カートリッジの取り替え方法は、水栓の取扱説明書を参照してください。

青色破線は印刷サイズを示しています。
実際には、印刷されません。

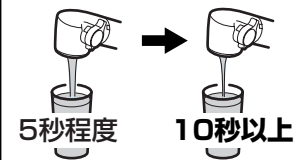
使用上の注意

●新築やリフォーム、受水槽・配管などの掃除や水道工事の際は、大量のさびやごみが水道水に混入する場合がありますため、浄水カートリッジを取り外した状態で水道水を流し、濁りがなくなってから浄水カートリッジを取り付けてください。

●浄水カートリッジは水道水中の濁りや塩素などを除去するため、流量が少なくなるとともに、塩素などの除去性能も低下します。以下のような場合は、必ず浄水カートリッジを取り替えてください。

- ①流量が約1L/分(180mLのコップ1杯10秒)に減少した。
- ②流量が急激に減少した。
- ③浄水にカルキ臭やカビ臭がするようになった。

使い始め 取り替え時期



※流量は水圧により変動します。おおまかな目安と考慮してください。

●浄水カートリッジの取り替え時期は使用量、水圧、水質（濁り、赤さび、井戸水、その他）などや給水設備の汚れ、配管の老朽化、配管工事のあとなども目安より大幅に早くなる場合があります。

⚠ 注意



「浄水」は、**水**のみを流して使用する

「浄水」で **湯** を流すと、活性炭で吸着された水道水中に含まれる物質(除去対象としていない物質)を放出する可能性があります。



放出する物質は、もともと水道水中に含まれており、安全上問題はありませんが、より安心してお使いいただくために、「浄水」は「水」のみを流してご使用いただけますようお願いいたします。

「浄水」を湯としてご使用いただく場合は、水で出した「浄水」を沸かしてください。