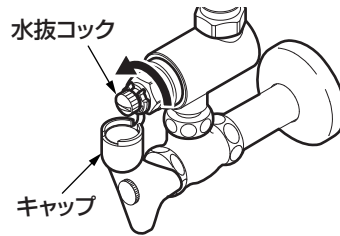


TOTO

○ ○
<水抜き方法>

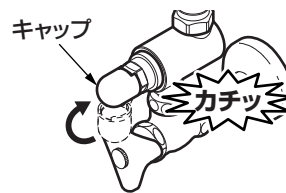
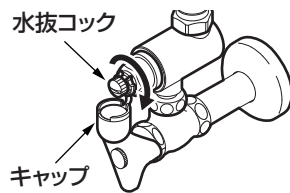
- ①配管部の元栓を閉め、水抜き栓（配管部）を開ける。
- ②水栓のハンドルを開ける。
- ③水抜きコックのキャップを外し、水抜きコックを反時計回りに止まるまで回し、水栓内の水を抜く。
- ④水抜き完了後は、必ず水栓のハンドルを閉め、逆止弁が正常に機能するように、裏面に沿ってキャップをセットする。



04994

裏面へつづく

○ ○
<キャップ取付方法>



- ①水抜きコックを時計回りに止まるまで回す。
- ②キャップをセットする。

重要

キャップがセットされていないと逆止弁が正常に機能しないため、逆流するおそれがあります。