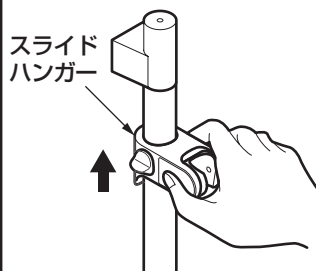
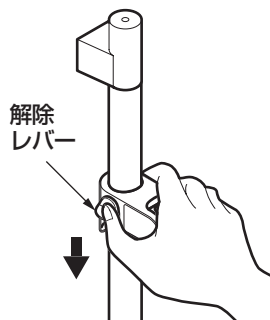


スライドハンガーのつかいかた



上方向

スライドハンガーをそのまま好みの位置へ持ち上げる。



下方向

解除レバーを下げながらスライドハンガーをお好みの位置へ下げる。

解除レバーを下げずにスライドハンガーを下げようとする
と、スライドハンガーが破損するおそれがあります。

注意

- スライドバーを手すり替わりに使用したり、ぶら下がったりしない。

スライドバーや取付部の壁が破損し、けがをするおそれがあります。

また、スライドバーと壁の間に手が挟まり、けがをするおそれがあります。

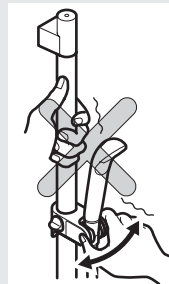
- 強い力や衝撃を与えない。

故障やけがをするおそれがあります。

- スライドハンガーを無理に回さない。

また、バーを固定した状態でスライドハンガーを回さない。

故障の原因になります。



TOTO

04A31