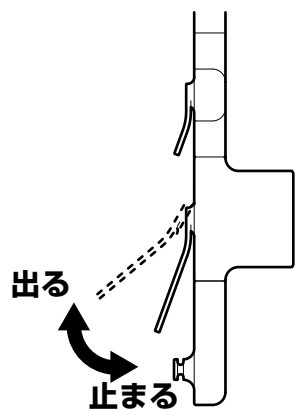
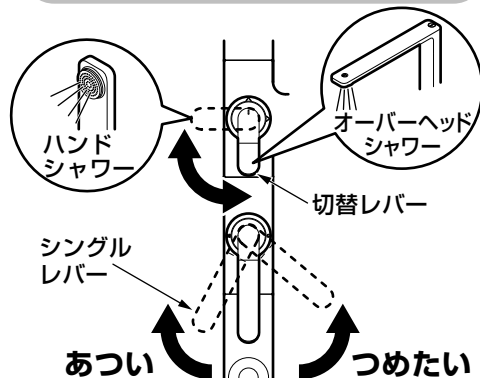


## シングルレバーシャワー金具の使いかた

### 水(湯)を出す

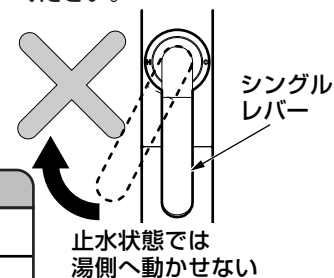


### 温度・シャワーの切り替え



### 熱い湯を出す

- 熱い湯を出したいときは水を出した状態でシングルレバーを湯側へ動かしてください。
- シングルレバーを湯側へ動かした状態では、湯を止めることができません。湯を止めるときはレバーを中央より水側へ動かしてから止めてください。



### 注意

禁止	レバーハンドルはゆっくりと操作し、強い力や衝撃を与えない
必ず実行	湯を使う前に、必ず手で適温であることを確かめる

O4A61(A)

**お願い** 上のラベルは壁面など見やすいところへおはりください。