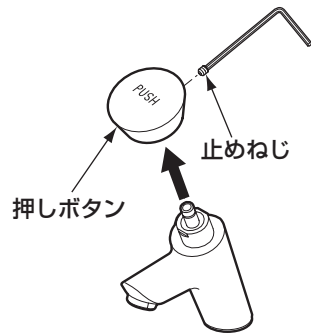


<表面>

TOTO

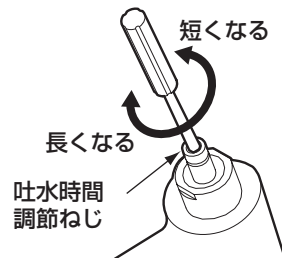
吐水時間の調節方法



1. 止めねじをゆるめて  
押しボタンを引き抜  
き取り外す。



2. 押棒から回り止め  
ブッシュを引き抜き、  
取り外す。

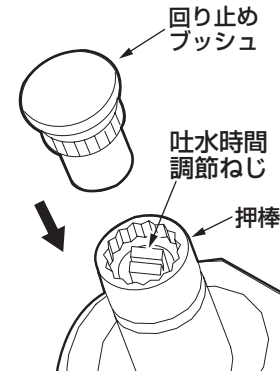


3. ドライバーを差し込み  
押棒内部の吐水時間調  
節ねじを回す。

裏面へつづく

04A65

<裏面>



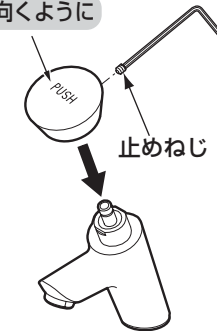
4. 回り止めブッシュを  
吐水時間調節ねじ角  
部に差し込む。

5. 押棒と微調整し、位  
置合わせ後完全に差  
し込む。



6. 押しボタンを仮締め  
し、押しボタンを押  
して吐水時間を確か  
める。

"PUSH"マーク  
正面を向くように



7. 適切な時間に調節し  
止めねじを締め付け  
る。

※押しボタンの"PUSH"  
マークが正面に向く位  
置で締め付けてくださ  
い。  
※止めねじはゆるまな  
いように十分に締め付  
けてください。