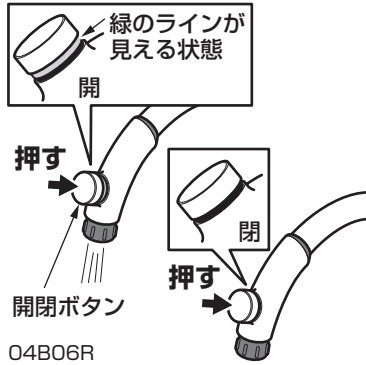


つかいかた

※詳しくは、取扱説明書を参照してください。

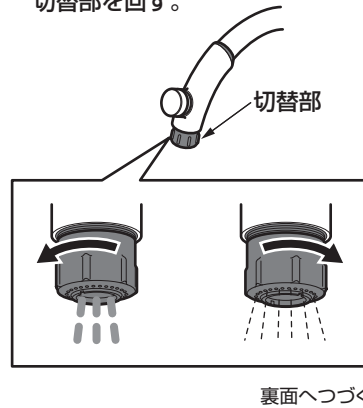
水を出す・止める

レバーハンドルを開け、開閉ボタンを押す。




吐水の切り替え

切替部を回す。



注意

クリームクレンザーなどを使用しないでください。表面が傷付いたり、開閉ボタンが作動しなくなるおそれがあります。



※品番によっては、図と現品の形状が異なります。

注意

しばらくご使用にならない場合は、必ず水を出した状態にして、レバーハンドルで水を止めてください。

