施工業者さまへのご注意

◆詳細は施工説明書の施工手順を確認してください。

止め輪の位置を変えることで心間調節ができます。

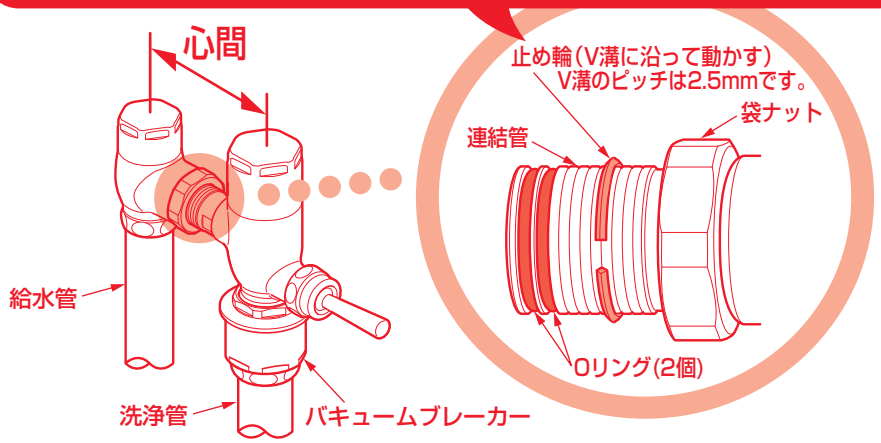

※TV550型、TV552型、TV650型、TV652型には配管セット（給水管、洗浄管）は含まれません。
またバキュームブレーカーと洗浄管接続部のパッキンは入っていません。
（別売りの配管セットに同梱しています）

連結管差し込みのポイント

袋ナット締め付け前

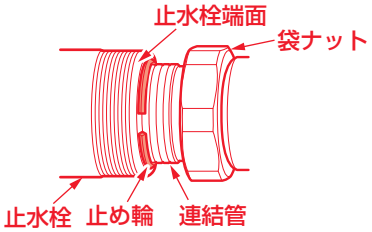

心間調節し、連結管の止め輪を止水栓端面に当たるまで動かす。

袋ナット締め付け後

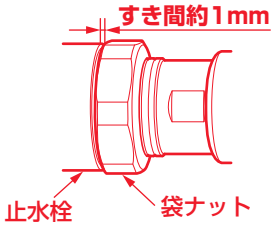

工具を使って袋ナットを確実に締め付ける。
※締め付け後の止水栓と袋ナットのすき間は約1mmになります。

04C58S