青色の破線：用紙サイズ（A6両面）
※破線は実物には印刷されません。

表

水石けん入れを安心してお使いいただくためにTOTO純正水石けん液をご使用ください。

水石けん液の購入は

TOTOメンテナンス(株)TOTOパーツセンターへ
TEL 0120−8282−55
FAX 0120−8272−99
受付時間：平日 9:00〜18:00
土・日・祝日 10:00〜18:00
(夏期休暇・年末年始を除く)
※インターネットでの部品購入はTOTOWebショップへ(24時間受付)
http://www.toto.jp/ec/html/index.htm

この説明札はタンクから外さずにご使用ください。

04D95

使用可能な他社水石けんは、http://www.toto.co.jpでご確認ください。

●水石けんが原液タイプの場合
希釈せず原液のまま補給してください。
※希釈すると、商品の故障の原因になります。

●水石けんが希釈タイプの場合
補給直前に別の容器で希釈し、補給してください。
原液を先に入れ、後から水を補給するのはやめてください。
※吐水状態が悪くなるおそれがあります。
希釈は水道水で行い、推奨希釈倍率でご使用ください。
※故障したり、吐出状態が悪くなるおそれがあります。

裏

水石けんの補給方法

①そのまま本体を持ち上げて外します。

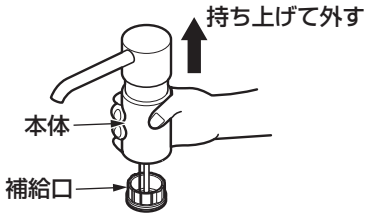

②補給口にゆっくり水石けんを入れてください。
勢いよく入れるとあふれることがあります。

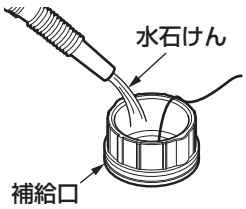

※泡が出てきた時点が満水の目安です。

③本体を取り付けます。
※奥までしっかりと差し込んでください。

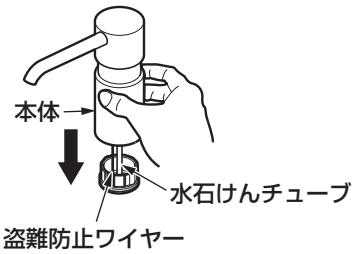

注　意

●水石けんチューブと盗難防止ワイヤーが絡まないこと
●水石けんチューブをかみ込まないこと