

TOTO

東陶機器株式会社

本社	〒602 北九州市小倉北区中島2丁目1番1号	(093)-951-2111
東京支社	〒105 東京都港区虎ノ門1丁目1番22号	(03)-503-6211
TOTO パビリオン	〒104 東京都中央区銀座7丁目6番7号	(03)-573-1010
横浜出張所	〒231 横浜市中区北仲通3丁目33番地 太陽ビル	(045)-201-8785
厚木出張所	〒243 厚木市厚木1027番地1 新一生命ビル	(0462)-22-3851
千葉出張所	〒280 千葉市阿野町176番地1 有楽ビル	(0472)-42-1828
立川出張所	〒190 東京都立川市御町3丁目1番15号 寿ビル	(0425)-28-3241
福和出張所	〒338 福和町御町7丁目6番15号 埼玉興業ビル	(0488)-24-1025
水戸出張所	〒310 水戸市中央2丁目10番3号 平田ビル	(0292)-21-8261
前橋出張所	〒371 前橋市大町2丁目9番4号 第一野島ビル	(0272)-22-2383
宇都宮出張所	〒320 宇都宮市大通1丁目4番24号 住友生命ビル	(0286)-24-5971
甲府出張所	〒400 甲府市丸之内3丁目1番6号 住友生命ビル	(0552)-28-8033
新潟出張所	〒950 新潟市東大通1丁目2番30号 住友生命ビル	(0252)-41-2258
大宮支社	〒530 大阪府北区豊州2丁目3番7号 梅新第一生命ビル東館	(06)-344-1181
京橋出張所	〒600 京橋市下京区四条通町東入立先中之町100番地1 京橋山一証券ビル	(075)-223-1584
神戸出張所	〒451 神戸市東区浜辺通5丁目1番14号 神戸商工貿易センタービル	(078)-251-2811
奈良出張所	〒630 奈良市旭辻町甲678番地1 奈良セントラルビル	(0743)-34-4991
岡山出張所	〒700 岡山市御町1丁目1番1号 住友生命ビル	(0862)-22-2360
名古屋支社	〒460 名古屋市中区新栄町3丁目2番地	(052)-921-1010
静岡出張所	〒420 静岡市佐賀町22番地6 三井生命ビル	(0542)-54-3405
岐阜出張所	〒500 岐阜市映出1丁目43番地 昭慶ビル	(0582)-73-7182
津出張所	〒514 津市阿比町大字1387番地1 住友生命ビル	(0775)-22-3117
長野出張所	〒380 長野市中央町259番地 昭和ビル	(0261)-28-7828
横濱支社	〒210 横濱市中央区大船2丁目5番34号 住友生命ビル	(092)-713-1010
北九州出張所	〒807 北九州市小倉北区有明町3番8号	(093)-951-2387
大崎出張所	〒850 大崎町1丁目9番1号 川崎大五郎1区地ビル	(0958)-28-4587
大分出張所	〒870 大分市大字佐田町271番地20 ありたやビル	(0975)-52-1271
熊本出張所	〒862 熊本市上京町1番24号	(0963)-43-1768
宮崎出張所	〒890 宮崎市大工1丁目110番25号 栄広高下館ビル	(0985)-28-7395
鹿児島出張所	〒890 鹿児島市上荒田町8番5号	(0992)-53-7628
群馬出張所	〒900 群馬市旭町26番地 沖陽電工ビル	(0968)-55-1209
札幌支社	〒060 札幌市中央区大通西10丁目4番地 南大通ビル	(011)-231-2271
旭川出張所	〒070 旭川市五条9丁目1163番地 旭川東邦生命ビル	(0166)-25-2845
広島支社	〒730 広島市小町3番25号 住友物産ビル	(0822)-48-8411
山口出張所	〒753 山口市大字新田字宮の島1300番地3	(0839)-4-4450
米子出張所	〒685 米子市米町59番地 新栄ビル	(0854)-28-6207
高松支社	〒760 高松市瑞町1丁目6番1号 住友生命ビル	(0874)-21-4001
松山出張所	〒790 松山市一番町1丁目14番地10 外系ビル	(0878)-41-6322
高知出張所	〒780 高知市北本町4丁目104番地2 野村ビル	(0868)-83-4384
山形支社	〒980 仙台市一番町1丁目3番1号 日本生命ビル	(0222)-64-1010
רת山出張所	〒983 רת山市方八町2丁目5番16号 第二東洋ビル	(0249)-43-1130
盛岡出張所	〒020 盛岡市中央通3丁目7番1号 芥子政経ビル	(0196)-54-3522
山形出張所	〒990 山形市十日町2丁目4番14号 住友生命ビル	(0236)-42-6316
秋田出張所	〒010 秋田市山王3丁目1番7号 東カシ秋田ビル	(0188)-63-7711
青森出張所	〒030 青森市長坂2丁目10番4号 ヤマビル	(0177)-77-6264
富山支社	〒930 富山市東坊川2丁目2番3号	(0764)-24-4081
金沢出張所	〒920 金沢市北花町5番6号 丸山ビル	(0762)-23-8078

06224-78・8

ご愛用のしおり

USシステム A型

感知ブラッシュバルブ

AC100V 50=60Hz 3W(作動時95W 1秒間)

詳しくはお問い合わせください。使用前に必ずお読みください。

このたびはUSシステムA型(感知ブラッシュバルブ)をお買いいただき、誠にありがとうございました。このご愛用のしおりは大切に保存しておいてください。



特長

すべて自動です……小便器使用者を赤外線で感知し、用便後自動的に洗浄しますので、手動操作の必要がありません。

衛生的です……手動操作の必要がないため、操作忘れがなく用便の都度、確実に洗浄しますので、衛生的です。

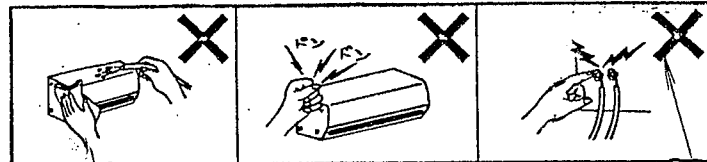
ムダな水がありません……小便の洗浄に必要な最適水量を使用都度流しますのでムダな水がありません。

作動のしくみ

壁面から60cm以内に5秒間以上接近していると、離れたときに自動洗浄します。

使用上のご注意

- 電気器具ですから絶対に水をかけないでください。
- 器具に強い衝撃を与えないでください、故障の原因になります。
- 通電しているときは危険ですので端子台には絶対に触れないでください。

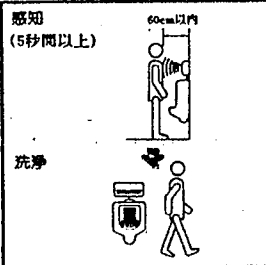



2

TEA80<露出タイプ>



TEA85<埋込タイプ>



お手入れ

器具のカバーが汚れたら布等に適量に薄めた中性洗剤をふくませて拭きとってください。そのあと水をふくませた布をよく絞って洗剤を拭きとり最後にから拭きしてください。消菌には逆性石ケンをご使用ください。

クレンザー、シンナー、ベンジン、塩酸系洗剤は、器具表面を傷つけたり、侵したりしますので使用しないでください。



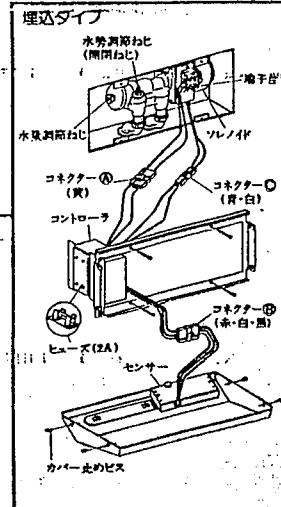
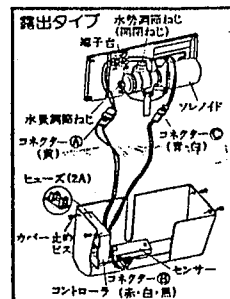
故障したときは

故障したときは、開閉ねじを閉めて、お取付の工事店が、最寄りの弊社事業所にご相談ください。

修理を依頼される前に

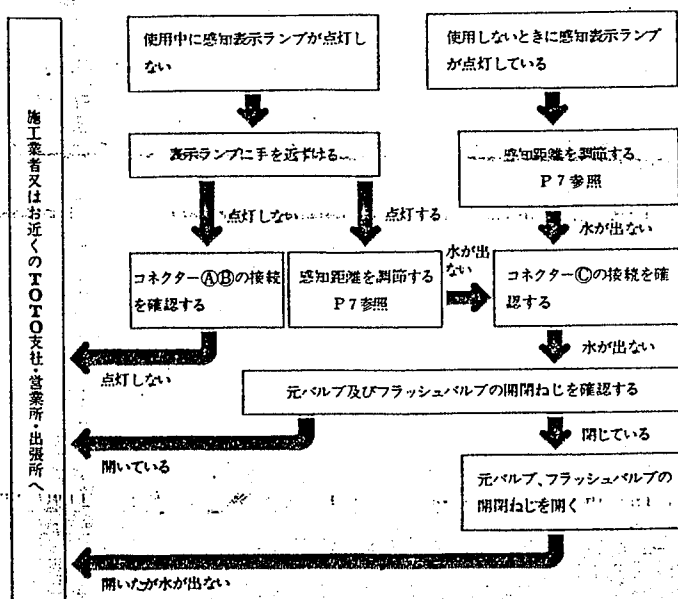
- ①まず停電中もしくは断水中でないか確認してください。
- ②異常がなければ分解図を参考にして次の点検をしてください。

注) 点検の際端子台には絶対に触れないでください。



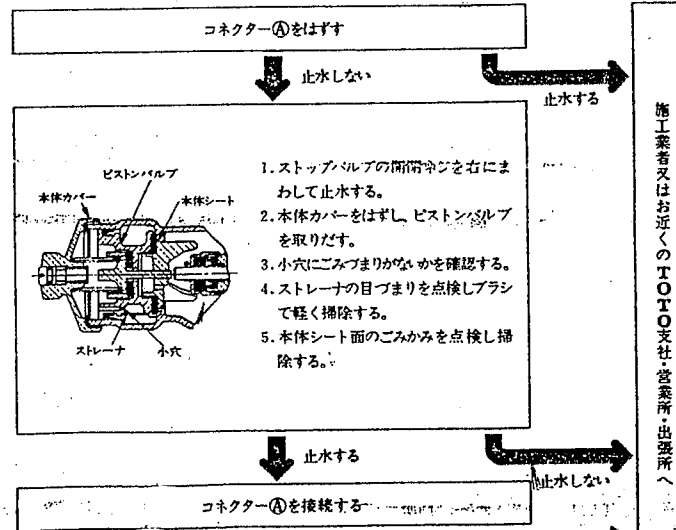
3

フラッシュバルブが作動しない



施工業者又はお近くのTOTO支社・営業所・出張所へ

フラッシュバルブが止水しない



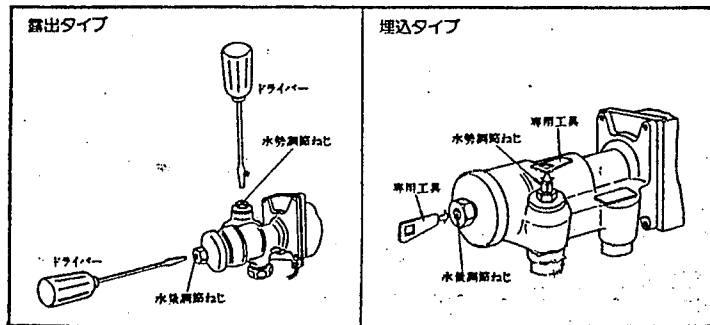
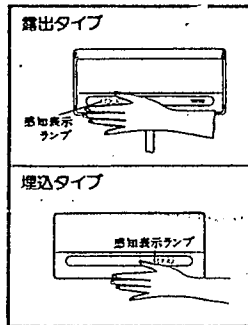
施工業者又はお近くのTOTO支社・営業所・出張所へ

洗浄水量・水勢が適切でない

感知部の前を手で覆い、5秒間以上経過後、手を離すと洗浄しますので次の要領で水勢・水量を調節してください。

感知すると感知表示灯が点灯(赤色)します。なお感知部は露出タイプは左側に、埋込タイプは右側にあります。

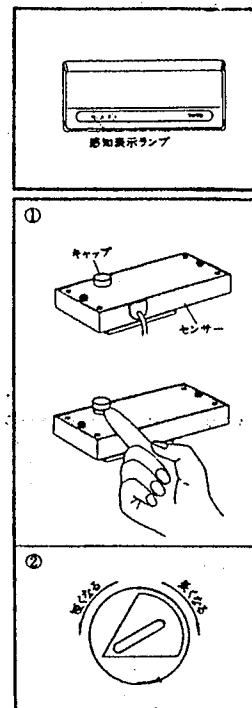
- 1.水勢の調節…水勢調節ねじを水勢が強いときは右に、弱いときは左に回し適度の水勢になるようにしてください。
- 2.水量の調節…水量調節ねじを水量が多いときは右に、少ないときは左に回し5~6秒程度流れるようにしてください。



6

感知距離の調節方法

- 使用中にランプが点灯しないとき …… 感知距離が短かすぎるためです。次の要領で感知距離を長くしてください。
- 使用しないときにもランプが点灯しているとき …… 感知距離が長すぎるためです。次の要領で感知距離を短くしてください。



調節要領

- ①キャップをとり、感知距離調節ボリュームのキャップを外します。
 - ②ドライバーで感知距離調節ボリュームを回します。
- 感知距離調節ボリュームは少しずつ回して調節してください。
 - ボリュームには無理な力を加えないでください。
- (注) 感知距離を必要以上に長くすると誤動作の原因になりますので必要最小限にとどめてください。

7