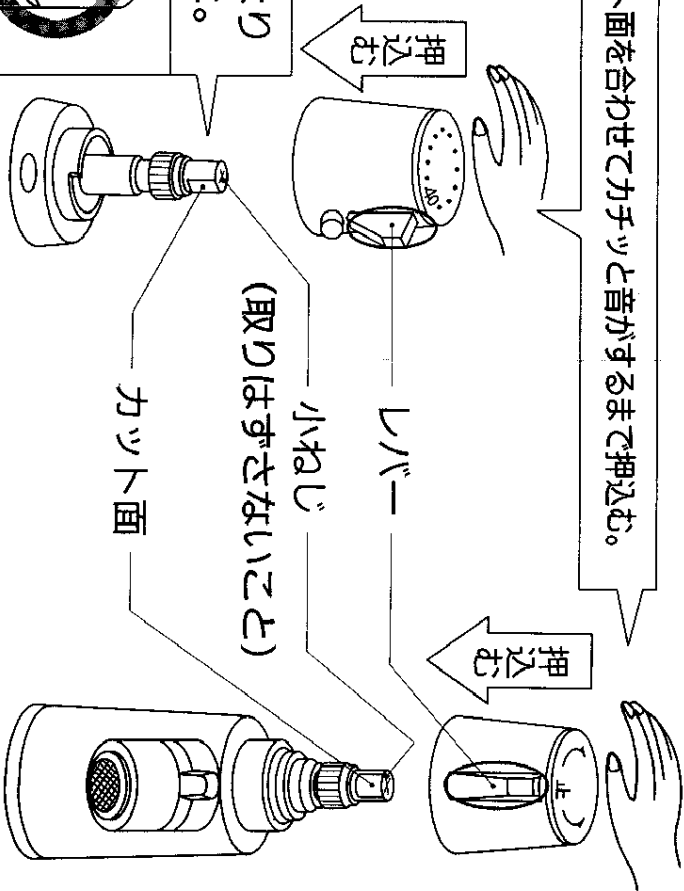


TOTO

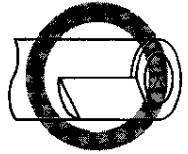

ハンドル取付説明書

このハンドルは、ワンタッチで取付けることができます。

レバーとカット面を合わせてカチッと音がするまで押込む。



カット面は正面より
右側に向けること。



最後に、ハンドルが容易に抜けないことを点検する。