

THY273AL

伸縮自在パイプ取付方法

この商品はTOTO水栓金具の交換部品です。

〈ナット式タイプ〉

- パイプが伸びることがありますので、この商品には吐水口先端取付型などのイオン生成器・浄水器は、取り付けないでください。

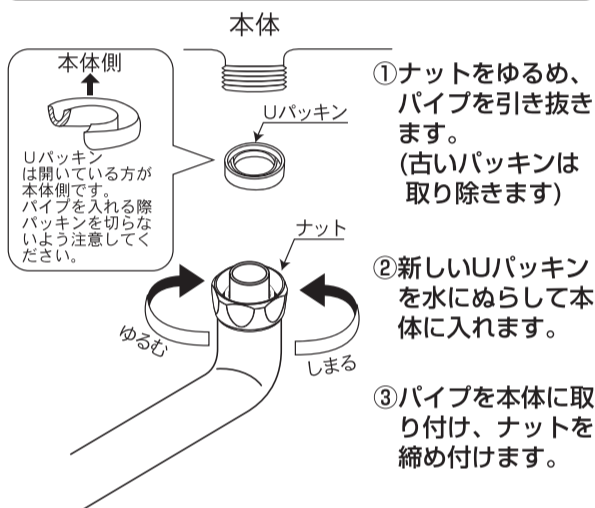
今、お使いのパイプの形を確かめてください。
(ナット式タイプの取り替えです)

	ナット式	ナット式	ワンタッチ式	ワンタッチ式
取付部の 外径				
	上付きタイプ	下付きタイプ	上付きタイプ	下付きタイプ
16ミリ	○	○	×	×

※ワンタッチ式自在パイプ(下付きタイプ)の水栓をご使用の場合でも、変換アダプター(THY782)をお買い求めくだされば、ナット式自在パイプを取り付けることができます。

※なお、変換アダプター(THY782)を使用することにより、吐水口位置が今までより15ミリ程度低くなります。
(上付きタイプの場合は高くなります。)

取付方法



ちょっと便利な
オプションパーツ

(キャップ付きおよび先端ねじ付きタイプに取り付けできます。)



キッチンスプレーは
シャワー切り替えで
食器洗いに最適です!

THYB25(ソフト・シャワー切り替え)
TKY101(整流・ソフト切り替え)

泡まつキャップで
水はね解消!



THY2

節水整流キャップは
取り付けるだけで節水!



THY4

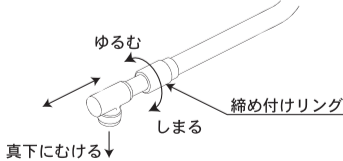
※品番・形状などは変更する場合がありますのでご了承ください。

注意

この表示の欄の内容を無視して、誤った取り付けをすると、傷または、物的損害が発生する可能性があることを示しています。

注意

- (1) 締め付けリングは十分に締め付けてご使用ください。締め付けリングの締め付けが不十分な状態でご使用になると水勢によりパイプが伸びることがあります。吐水が流しよりはみ出し床にこぼれ家財等を濡らす財産損害発生のおそれがあります。
- (2) 吐水口は真下を向いた状態でご使用ください。吐水口が斜めに向いた状態でご使用になると水勢によりパイプが回転することがあります。吐水が流しよりはみ出し床にこぼれ家財等を濡らす財産損害発生のおそれがあります。



使用工具

モンキーレンチ
(250ミリ)



4 940577 256614



台紙



透明容器:PET

再生紙を使用しています。
透明容器はPET樹脂を使用しています。
※ホットキスの針に注意して開封してください。

072012

TOTO

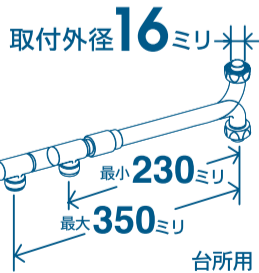
+

THY273AL

自在パイプ

上取付、下取付の
どちらの水栓にも
取り付けできます。

伸縮自在
整流



TOTO株式会社

商品のお問い合わせはTOTOお客様相談室へ

TEL ☎0120-03-1010

FAX ☎0120-09-1010

受付時間：9:00~17:00(夏期休暇・年末年始を除く)

※携帯電話・PHSからのご利用は... 093-951-2526 (有料)へ

取付方法は裏面をご覧ください。