

自在パイプ

THY228A

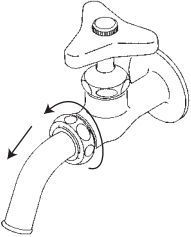

TOTO

THY228A



自在パイプ取付方法

この商品は、TOTO水栓金具の交換部品です。

<p>1 袋ナットをゆるめ、パイプを引抜き、Uパッキンを取り除きます。</p>  <p>※Uパッキンが本体側に残ることがありますので必ず取り除いてください。</p>	<p>2 Uパッキン・パイプを挿入し、袋ナットで締め付けます。</p>  <p>※Uパッキンは開いている方を本体側に挿入します。</p> <p>※パイプ挿入の際、Uパッキンを切らないように注意してください。</p>
---	--

使用工具

モンキーレンチ
(250mm)



再生紙を使用しています。
※ホッチキスの針に注意して開封してください。

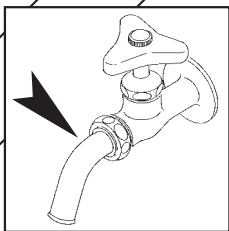
072401S(A)



包装袋：PE



台紙



TOTO株式会社

商品のお問い合わせはTOTO(株)お客様相談室へ

TEL ☎ 0120-03-1010

FAX ☎ 0120-09-1010

受付時間：9:00～17:00

(夏期休暇・年末年始を除く)

※携帯電話・PHSからのご利用は… 093-951-2526

(有料)へ

取付方法は裏面をご覧ください。