


TOTO

THY731

低水圧用シャワーヘッド

低水圧
タイプ



勢いの弱いこんな
シャワーも・・・



勢いの強い
快適シャワーに
なります。

シャワーの勢いが強くなる！

取り替え
簡単

TOTO株式会社

商品のお問い合わせはTOTO(株)お客様相談室へ

TEL ☎ 0120-03-1010

FAX ☎ 0120-09-1010


受付時間:9:00~17:00
(夏期休暇・年末年始を除く)

取付方法は裏面をご覧ください。

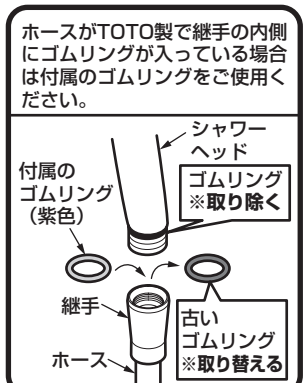
THY731

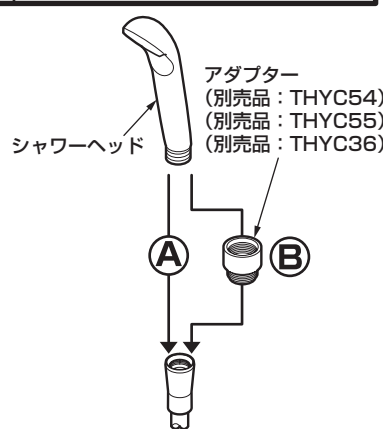
低水圧用シャワーヘッドの取付方法

取替方法 簡単に取り替えます

適合メーカー	
(A) そのままOK	(B) 別売りのアダプターを使用
<p>TOTO KAKUDAI SAN-EI</p>  <p>※アダプター不要</p>	<p><KVK> 別売品：THYC54</p> <p><MYM> 別売品：THYC55</p> <p><INAX> 別売品：THYC36</p>

ホースがTOTO製で継手の内側にゴムリングが入っている場合は付属のゴムリングをご使用ください。





寒冷地の水抜き方法

水栓本体の取扱説明書を参照し、水抜きを行ってください。
 ※シャワーヘッドは機構が複雑で水が抜けにくいいため、シャワーヘッドをよく振り、中の水を抜いてから床に置いてください。

⚠ 注意

- シャワーヘッドはプラスチック製です。ねじをつぶさないよう十分に気をつけてねじ込んでください。
- 熱湯 (60℃以上) を通さないでください。破損、変型、変色することがあります。
- 一般家庭用以外 (業務用など) には使用しないでください。
- ガス瞬間式給湯器の場合、給湯器の能力・水圧などの条件により着火不良を起こし、シャワーの使用中に湯温が変化することがあります。
- 本品は低水圧用のため、水圧が0.1MPa以上では使用しないでください。



透明容器はPET樹脂を使用しています。
 ※ホッチキスの針に注意して開封してください。

4

9405771296146



透明容器・PET 台紙

07357RN