

W:60×H:90

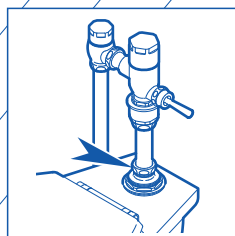
破線は断ち切り線です。実際には印刷されません。



THY91140

パッキン(スパッド用) 管径32ミリ

工事店さま用



この商品は、重度障
がい者多数雇用企業
サンアクトTOTO(株)
で包装しました。



包装袋: PP 台紙

TOTO株式会社

商品のお問い合わせはTOTO(株)お客様相談室へ

TEL ☎0120-03-1010

FAX ☎0120-09-1010

受付時間: 9:00~17:00

(夏期休暇・年末年始を除く)

※携帯電話・PHSからのご利用は... 093-951-2526

(有料)へ

取付方法は裏面をご覧ください。

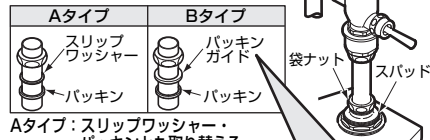
W:60×H:90

破線は断ち切り線です。実際には印刷されません。

THY91140 パッキンの取付方法

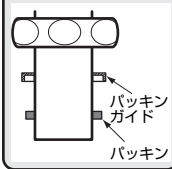
この商品は、TOTOスパッド(大便器との接合金具)専用パッキンです。
※このパーツの交換には専門の知識が必要です。

- ① 止水栓を閉める。
- ② 袋ナットをゆるめ、本体を外す。
- ③ 下記のタイプに合わせて取り替える。



Aタイプ：スリップワッシャー・
パッキンとも取り替える。
Bタイプ：パッキンのみ取り替え、
パッキンガイドは現状の
ものを使用する。

パッキンガイドの向き
に注意してください。



注意

- パッキンガイドの向きと取付
順番を間違えると水漏れのお
それがあります。
- AタイプとBタイプのパッキ
ンは共通品です。



4 940577 1291325

再生紙を使用しています。



07531RS(A)