

THYB25#G14

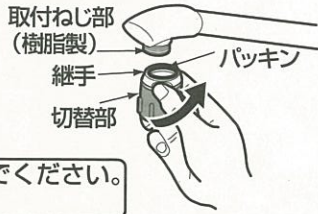


### キッチンスプレー取付方法

この商品は、TOTOの自在水栓用キッチンスプレーです。  
TOTOの泡まつキャップや整流キャップ付の自在吐水口式の水栓  
(13mmサイズ)に取り付けることができます。

#### 取り付ける商品のねじ部が樹脂製の場合

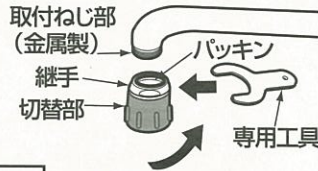
- 取付ねじ部にセットする前に必ずパッキンが入っていることを確認し、継手を手締めにて確実にねじ込んでください。



※専用工具は使用しないでください。  
ねじが破損します。

#### 取り付ける商品のねじ部が金属製の場合

- 取付ねじ部にセットする前に必ずパッキンが入っていることを確認し、同梱の専用工具にて確実にねじ込んでください。



取替方法の詳細については同梱の  
施工・取扱説明書をご確認ください。

再生紙を使用しています。  
透明容器はPET樹脂を使用しています。  
※ホッチキスの針に注意して開封してください。

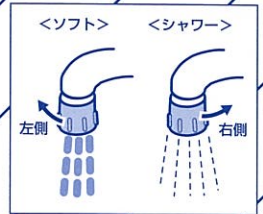


4 940577 252302 07609R(A)

TOTO

THYB25#G14

### キッチンスプレー (ソフト・シャワー切替)



専用工具入り

TOTO株式会社  
 商品のお問い合わせはTOTO(株)お客様相談室へ  
**TEL ☎ 0120-03-1010**  
**FAX ☎ 0120-09-1010**  
 受付時間：9:00～17:00  
 (夏期休暇・年末年始を除く)  
 ※携帯電話・PHSからのご利用は… **093-951-2526**  
 (有料)へ  
 取付方法は裏面をご覧ください。