

W:95×H130

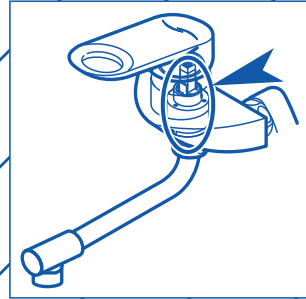
白線は穴の位置を示しています。実際には印刷されません。

TOTO

THYF7R

カートリッジ

工事店さま用



TOTO株式会社
商品のお問い合わせはTOTOお客様相談室へ
TEL ☎ 0120-03-1010
FAX ☎ 0120-09-1010

受付時間：9:00～17:00
(夏期休暇・年末年始を除く)

※携帯電話・PHSからのご利用は… 093-951-2526
(有料)へ

取付方法は裏面をご覧ください。

THYF7R



カートリッジ取付方法

この商品は、TOTOシングルレバー混合栓の交換部品です。

※パーツの交換には、**専門の知識が必要**です。

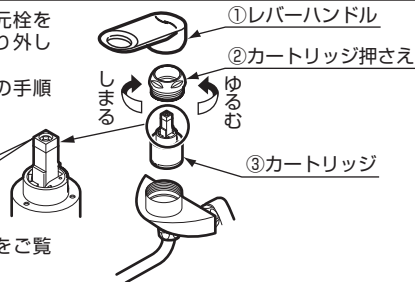
購入前に必ず、レバーハンドルを取り外し、カートリッジの軸が樹脂製(プラスチック)であることをご確認のうえ、ご購入ください。

使用対象商品

TKHG30,31,32,33,37,38,39型・TKY9,10,12,13,14,15,16,17,18型・TKN31P型・TKN32PB型・TKN35P型・TLHG30,31型・TLC31型・TLNW32,36型・TK52型・TK53型 他

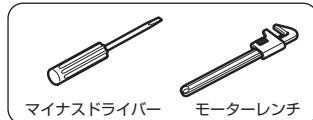
- 取付脚の止水栓または元栓を閉めて①～③の順に取り外します。
- ③を交換したあと、逆の手順でセットしてください。

軸：樹脂製



※詳しくは同梱の説明書をご覧ください。

使用工具



透明容器：PET 台紙



再生紙を使用しています。

透明容器はPET樹脂を使用しています。

※ホッチキスの針に注意して開封してください。

07631R