

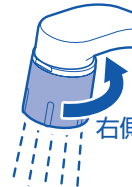
W:95×H130
白線は穴の位置を示しています。実際には印刷されません。

TOTO

THYB25-1

キッチンスプレー(ソフト・シャワー切替)

〈シャワー〉



〈ソフト〉



専用工具入り

TOTO株式会社

商品のお問い合わせはTOTOお客様相談室へ

TEL ☎0120-03-1010

FAX ☎0120-09-1010

受付時間：9：00～17：00

(夏期休暇・年末年始を除く)

※携帯電話・PHSからのご利用は・・・093-951-2526
(有料)へ

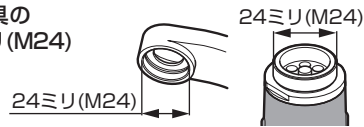
取付方法は裏面をご覧ください。

THYB25-1



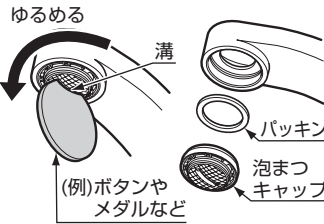
キッチンスプレー取付方法

この商品は、TOTO水栓金具の
スパウト先端ねじ径が24ミリ(M24)
に適合します。



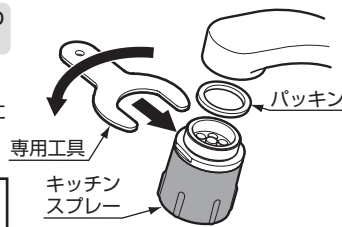
①スパウトから泡まつキャップ、パッキンを取り外す。

●泡まつキャップの溝に丸い板状のもの(ボタンやメダルなど)を当ててゆるめる。



②スパウトにキッチンスプレーを取り付ける。

●スパウトにセットする前に必ず付属のパッキンが入っていることを確認し、同梱の専用工具で確実にねじ込んでください。



取替方法の詳細については同梱の
施工・取扱説明書をご確認ください。



透明容器：PET 台紙



4 940577 129674 0

透明容器はPET樹脂を使用しています。
※ホッチキスの針に注意して開封してください。

07637