使いかた How to Use

※機種によっては、便器洗浄リモコン（スイッチ）の有無があります。
※The remote controller (switch) is not provided in certain model.

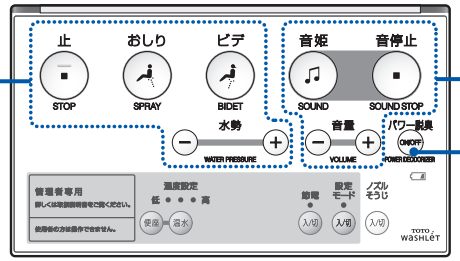

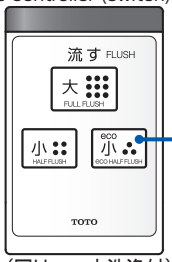

(図はeco小洗浄付)
(Illust : eco HALF FLUSH)

eco小洗浄 eco HALF FLUSH

少ない水流で便器洗浄します。
※トイレットペーパーを使わないときなどにご使用ください。
The toilet bowl is flushed clean with a small volume of water.
※Use this if the toilet paper is not flushed away.

おしり洗浄、ビデ洗浄します。
Rear washing and bidet washing are performed.

洗浄水の強さを5段階で調節できます。
You can control the water pressure to 5 levels as desired.

洗浄を止めます。
Washing is stopped.

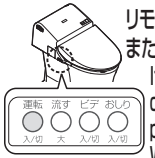

リモコンで便器洗浄できないときは、本体操作部の流す○または、便器洗浄レバーで水を流すことができます。
If you cannot flush the toilet bowl using remote controller, the toilet bowl can be flushed by pressing the 流す○ switch on the control panel of the Washlet main unit or turning the toilet bowl flush lever.

音姫 SOUND

節水しましょう!
Save water!

音姫 SOUND
流水音が流れて用便中の音消しになります。(約60秒)
Water flowing sound is issued to absorb the noise when the toilet is in use. (for about 60 sec.)

音量 VOLUME
流水音の音量を調節できます。
You can control the water flowing sound as desired.

音停止 SOUND STOP
流水音を止めます。
Water flowing sound is stopped.

パワー脱臭 ON/OFF POWER DEODORIZER
吸い込む力をアップさせてにおいをとります。
Increased absorption strength for removing odors.

D00103A

TOTO

このラベルはお客様用です。
施工中に紛失しないようにしてください。

使用方法

■安心してお使いいただくために
操作方法を説明するラベルです。
※お客様に確認してから貼ってください。
■はく離紙をはがし、壁面やその他
見やすいところにお貼りください。