

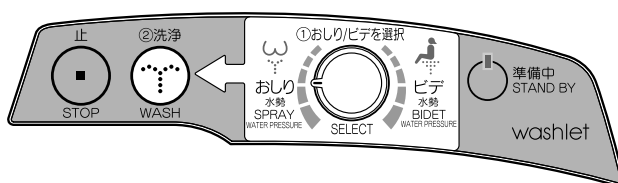
## 使いかた INSTRUCTIONS

便座に座ると自動的に冷水を排出します。

準備中ランプが消灯したらおしり又はビデ洗浄が使えます。

Cold water is dispensed automatically when you sit on the toilet.

Once the preparation indicator lamp goes off, the SPRAY and BIDET cleansing function can be used.

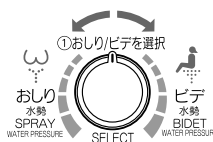


### 1. つまみを回して「おしり洗浄」又は「ビデ洗浄」を選ぶ。

※「つまみ」の突起部が右図の位置にあるときは洗浄できません。

Turn the water pressure knob to select either SPRAY or BIDET.

※ Cleansing cannot be used when the water pressure adjustment knob is on center as shown.



### 2. 「洗浄」スイッチを押す。

Press the “WASH” switch.




### 3. つまみを回してお好みの水勢にする。

Turn the water pressure adjustment switch to adjust water pressure.



### 4. 「止」スイッチを押す。

Press the “STOP” switch.



D05669R

このラベルはお客様用です。  
工事中に紛失しないようにしてく  
ださい。

## ウォシュレットの使用方法

■操作方法をご存知ない方もあると思  
われますのでこのラベルを掲示してく  
ださい。

※必ずお施主様のご要望を聞いてから  
貼ってください

■セパレート紙をはがし壁面やその他  
見やすいところにおはりください。