

| | | | |
|--------|------|--------------------------------|----------------------|
| 本社 | 〒802 | 北九州市小倉北区中盤2-1-1 | ビル電話受付台(033)951-2111 |
| 支社 | 営業所 | | |
| 札幌支社 | 〒060 | 札幌市中央区大通西13-4 南大通ビル | 番号案内台(011)261-6933 |
| 旭川営業所 | 〒070 | 旭川市一孝通り9-50-3 旭川緑機通第一生命ビル | (0166)25-2845 |
| 網走営業所 | 〒085 | 網走市駅前5-3 三ツ橋ビル | (0154)25-4677 |
| 帯広営業所 | 〒080 | 帯広市大通り南8-1-1 帯広太平洋興発ビル | (0155)26-3616 |
| 函館営業所 | 〒040 | 函館市本町9-16 日本団体系生命函館ビル | (0136)54-4101 |
| 仙台支社 | 〒980 | 仙台市青葉区一番町1-3-1 日本生命仙台ビル | (022)264-1010 |
| 青森営業所 | 〒030 | 青森市長島2-10-4 ヤマワビル | (017)717-5254 |
| 秋田営業所 | 〒010 | 秋田市中通り2-4-19 鶴工中金・第一生命秋田ビル | (0186)36-1013 |
| 盛岡営業所 | 〒020 | 盛岡市中央通り3-7-1 若手政経ビル | (0186)54-3632 |
| 山形営業所 | 〒980 | 山形市十日町2-4-14 住友生命ビル | (92)36142-4316 |
| 郡山営業所 | 〒963 | 郡山市虎丸町21-10 日本団体系生命郡山ビル | (0249)34-5510 |
| 東京支社 | 〒105 | 東京都港区虎ノ門1-1-26 | 番号案内台(03)3595-9800 |
| 東京中央支店 | 〒160 | 新宿区西新宿1-6-1 新宿エルタワー25F | (03)3345-6767 |
| 大宮支店 | 〒330 | 大宮市仲町3-13-1 住友生命大宮東2ビル | (048)642-1001 |
| 千葉支店 | 〒280 | 千葉市中央3-3-9 日本生命千葉中央ビル | (0472)25-9811 |
| 横浜支店 | 〒220 | 横浜市西区北幸2-6-1 日本総合建物第2ビル | (045)312-1010 |
| 新潟営業所 | 〒950 | 新潟市南霞町1-1-54 明治生命新潟駅前ビル | (025)241-2255 |
| 水戸営業所 | 〒310 | 水戸市城南1-1-6 日本団体系生命水戸ビル | (029)21-9361 |
| 宇都宮営業所 | 〒320 | 宇都宮市大通1-4-24 住友生命ビル | (0286)24-5871 |
| 前橋営業所 | 〒371 | 前橋市大手町2-9-4 第一群馬ビル | (0272)23-2383 |
| 柏営業所 | 〒277 | 柏市柏2-6-17 美谷エーステールビル | (0471)64-1301 |
| 西東京営業所 | 〒190 | 立川市曙町2-10-1 ふどうやビル4F | (0425)22-1700 |
| 厚木営業所 | 〒243 | 厚木市栄町1-1-3 ストリームビル | (0482)24-3851 |
| 甲府営業所 | 〒400 | 甲府市丸の内3-32-11 住友生命甲府丸の内ビル | (0552)28-8033 |
| 金沢支社 | 〒920 | 金沢市高岡町1-39 住友生命金沢高岡ビル | (0762)33-3073 |
| 富山営業所 | 〒930 | 富山市湊町川原2-2-3 | (076)424-4081 |
| 福井営業所 | 〒910 | 福井市松本4-11-9 IWAビル | (0776)25-0589 |
| 名古屋支社 | 〒460 | 名古屋市中区栄2-19-25 日本生命広小路ビル | (052)232-1010 |
| 長野営業所 | 〒380 | 長野市真賀1415 大通りセンタービル1F | (0262)33-3161 |
| 松本営業所 | 〒390 | 松本市東2-5-26 松本第一ビル4F | (0263)36-7444 |
| 岐阜営業所 | 〒500 | 岐阜市江崎2-17-3 | (0582)72-2040 |
| 静岡営業所 | 〒420 | 静岡市常盤町2-13-1 住友生命静岡常盤町ビル | (054)251-2405 |
| 浜松営業所 | 〒430 | 静岡県浜松市元町2-19-21 浜松元町第一生命ビル | (053)455-2510 |
| 東莞知産業所 | 〒444 | 岡崎市藤町17-1 三井生命岡崎ビル | (0564)25-0121 |
| 三重営業所 | 〒514 | 津市栄町3-115 安田火災三層ビル | (0592)25-3117 |
| 大阪支社 | 〒530 | 大阪市北区豊根町2-3-7 梅新第一生命ビル東館 | (06)364-1181 |
| 京都支店 | 〒600 | 京都市下京区大宮通西条下町西条大宮町2 日本生命西条大宮ビル | (075)822-1825 |
| 神戸支店 | 〒650 | 神戸市中央区三宮町1-3-11 朝日生命三宮ビル | (078)391-8411 |
| 滋賀営業所 | 〒525 | 草津市大路2-13-27 辻第3ビル | (0775)195-3804 |
| 大阪北営業所 | 〒530 | 大阪市北区西天満6-7-2 梅新ビル8F | (06)364-1850 |
| 大阪南営業所 | 〒595 | 大阪府岸和田市宮本町27-1 泉州ビル | (0724)32-1010 |
| 姫路営業所 | 〒670 | 姫路市南駅前町37 大塚生命姫路ビル | (0792)184-1119 |
| 奈良営業所 | 〒630 | 奈良市三条大路1-1-30 奈良セントラルビル | (0742)34-4991 |
| 和歌山営業所 | 〒640 | 和歌山市築田84-1 阪和第1ビル3F | (0734)74-5995 |
| 岡山営業所 | 〒700 | 岡山市豊後町10-20 豊後町ビル | (0862)229-2360 |
| 広島支社 | 〒730 | 広島市中区小町3-25 住友物産ビル | (082)246-8411 |
| 福山営業所 | 〒720 | 福山市真砂町1-1-24 住友生命福山ビル | (0849)32-0660 |
| 鳥取営業所 | 〒680 | 鳥取市藤町115-1 鳥取駅前第一生命ビル | (085)729-4999 |
| 松江営業所 | 〒690 | 松江市新白町宇伊勢宮477-17 | (0852)24-1111 |
| 山口営業所 | 〒754 | 山口県吉敷郡小郡町花籠町1-16-201 藤村ビル | (083)713-4110 |
| 高松支社 | 〒760 | 高松市扇町1-8-1 住友生命ビル | (0878)71-8001 |
| 徳島営業所 | 〒770 | 徳島市八百屋町2-7 朝日生命徳島ビル | (0876)52-1010 |
| 高知営業所 | 〒780 | 高知市泉源場町1-21 住宅総合ビル | (0888)84-4381 |
| 松山営業所 | 〒790 | 松山市二番町3-6-5 明治生命松山二番町ビル | (0893)41-6373 |
| 福岡支社 | 〒810 | 福岡市中央区渡辺通2-4-8 福岡小学館ビル | (092)713-1010 |
| 北九州営業所 | 〒802 | 北九州市小倉北区豊船町3-8 | (093)951-2357 |
| 久留米営業所 | 〒830 | 久留米市日吉町16-18 久留米センタービル7F | (0942)31-2025 |
| 佐賀営業所 | 〒840 | 佐賀市神野東4-6-15 日証ビル | (0952)39-2178 |
| 熊本営業所 | 〒850 | 長崎市奥通町2-21 明治生命長崎奥通町ビル | (956)26-4557 |
| 熊本支店 | 〒862 | 熊本市田辺町田井第780 | (096)379-6000 |
| 大分営業所 | 〒870 | 大分市中央西2-1-3 日本火災ビル | (0975)36-7921 |
| 宮崎営業所 | 〒880 | 宮崎市高千穂通1-6-35 住友生命ビル | (0985)26-7355 |
| 鹿児島営業所 | 〒892 | 鹿児島市加治屋町12 日本生命鹿児島加治屋町ビル | (0992)22-1173 |
| 沖縄営業所 | 〒901 | 沖縄県糸島市伊祖2-24-1 | (098)879-3010 |

■お問い合わせは、左記事業所のほか下記お客様相談窓口までお願いいたします。
(お客様相談窓口)
関東地区 〒105 東京都港区虎ノ門1-1-26 (03)3595-9800
中部地区 〒460 名古屋市中区栄2-19-25 日本生命広小路ビル (052)201-0473
近畿地区 〒530 大阪市北区豊根町2-3-7 梅新第一生命ビル東館 (06)364-1181
九州地区 〒810 福岡市中央区渡辺通2-4-8 福岡小学館ビル (092)713-1023

■事業所名 住所 〒Eは変更する場合がございますので、ご了承ください。

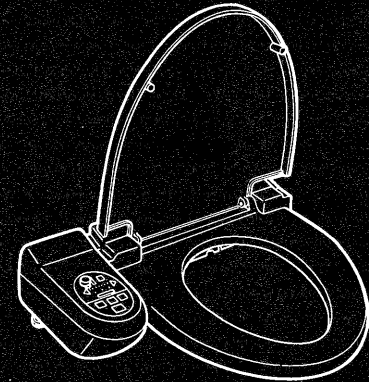
ウォシュレットSX

洗浄乾燥暖房便座 (ポンプ給水式)

TOTO

ご愛用のしおり

- このたびは、TOTOウォシュレットをお求めいただきまして、まことにありがとうございました。
このしおりをよくお読みのうえ、正しくお使いください。
- このしおりは、保証書とともに大切に保存しておいてください。



| | |
|---------------------|-------------------------|
| もくじ | 手入れのしかた・使用上の注意 |
| 特長..... 1 | 手入れのしかた..... 7~8 |
| 各部のなまえ..... 1 | 使用上の注意..... 9~10 |
| 操作部のなまえとはたらき..... 2 | 点検・確認..... 11 |
| つかいかた | アフターサービス |
| 使用前に..... 3 | アフターサービスについて..... 12~14 |
| つかいかた..... 4~6 | 仕様..... 15 |

特長

●ウォシュレットSXには4つの機能があります。



おしり洗浄機能

●おしりを洗浄します。

5～6ページ



ビデ洗浄機能

●女性のビデとして使用できます。

5～6ページ



乾燥機能

(乾燥機能付の場合のみ)

●ぬれた部分を乾燥します。

6ページ

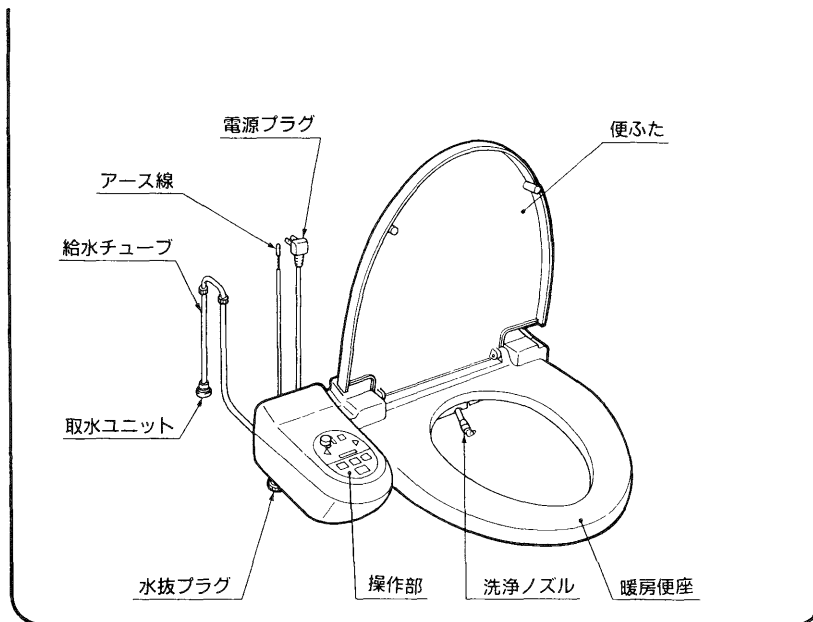


暖房便座機能

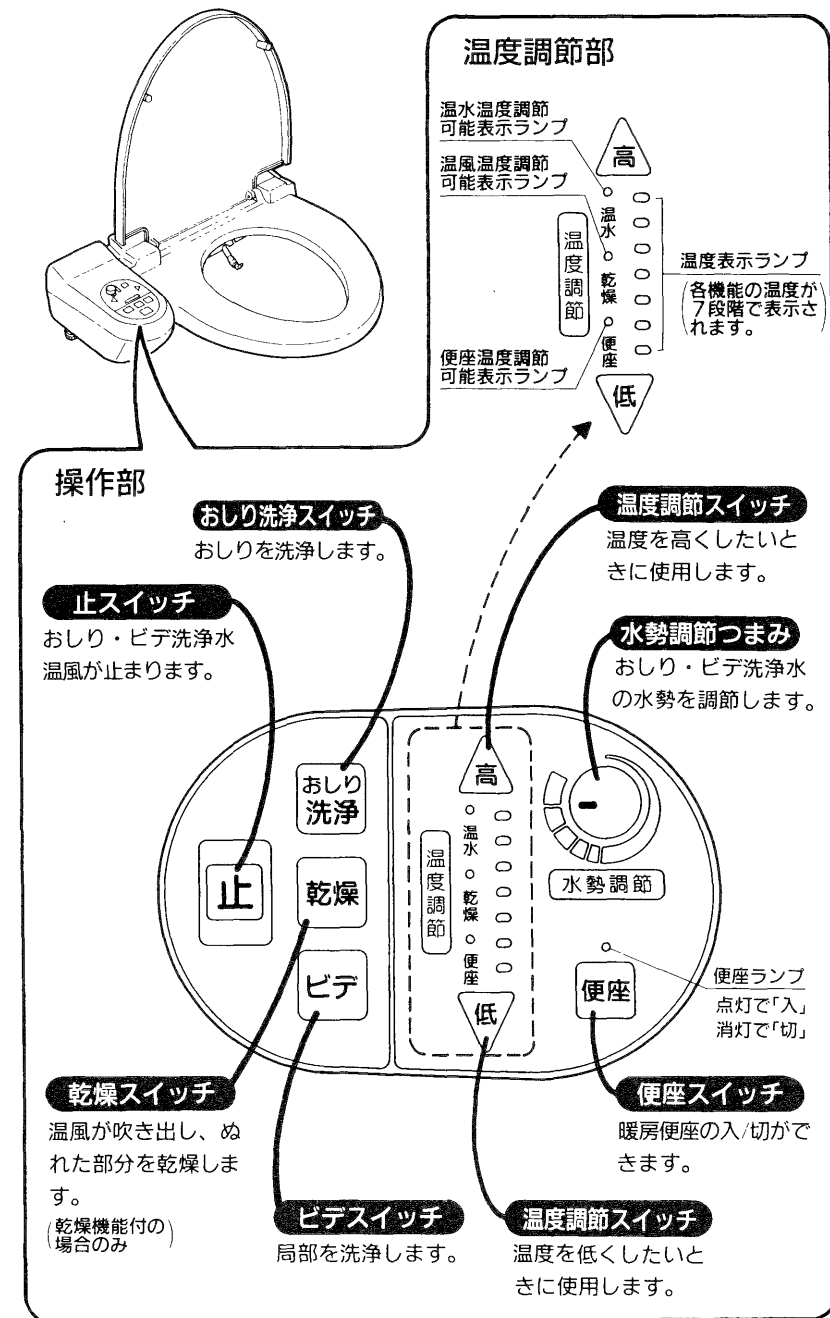
●便座を温めます。

4ページ

各部のなまえ



操作部のなまえとはたらき




ついかた
手入れのしかた・使用上の注意

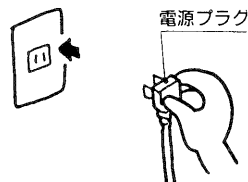
使用前に

正常に機能が発揮できるよう、ご使用前に次の確認を行ってください。

- 1** 水がかかったり、表面に結露を生じ
るような湿気の多い場所、特に浴室
では使用しないでください。(故障・
事故の原因になります。)



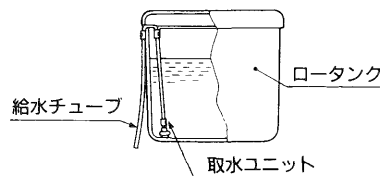
- 2** コンセントに電源プラグが差込まれ
ているか確認してください。



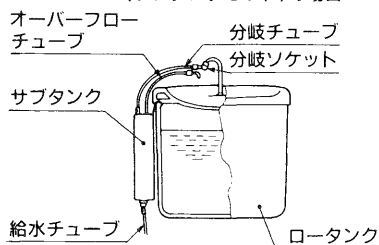
- 3** 取水部の次の点を確認してください。

- 取水ユニットがタンクの底面まで沈んでいるか。
- タンク内の器具の作動を妨げていないか。
- 手洗付ロータンクでサブタンクをご使用の場合は、分岐ソケットが手洗管に確実に取付けられているか、またサブタンクのオーバーフローチューブがロータンク側に導かれているか。
- ロータンク内に（サブタンクをご使用の場合は、サブタンク内に）、水が入っているか。


手洗なしロータンクの場合



手洗付ロータンク
(サブタンクセット)の場合



- 4** 各チューブ類は、確実に差込まれ、
チューブの折れ、水漏れがないか確
認してください。



- 5** おしり洗浄スイッチ^{おしり洗浄}又はピデ
スイッチ^{ピデ}を押して洗浄ノズル
からの吐水状態が安定するまで吐
水させてください。



つかいかた

座る

便ふたを開いて便座に座ってください。

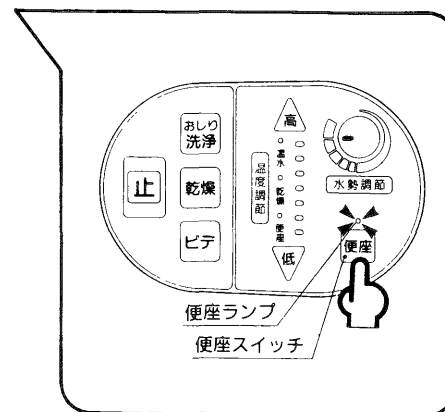
暖房便座

- 便座スイッチ^{便座}を押してください。便座ランプが点灯し、便座ヒーターに通電されます。

※便座が温まるまで冬で約10分かかります。

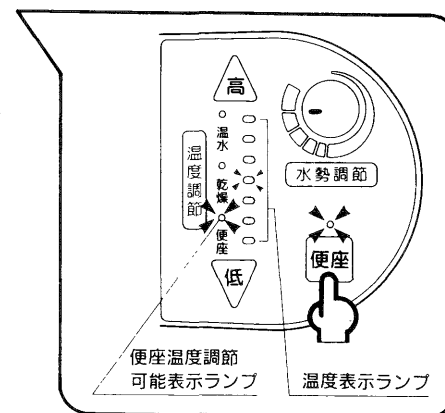
暖房便座のヒーターを止めるときは…

- 再度便座スイッチ^{便座}を押すと通電がストップし、便座ランプも消灯します。



暖房便座の温度調節をするときは…

- 便座スイッチ^{便座}を「切」から「入」にしたとき便座温度調節可能表示ランプが10秒間点灯します。この間だけ便座温度の調節ができます。
 - 温度調節スイッチ^高 ^低を押してください。7段階調節できます。
 - ^高のスイッチを押し続けると高く、^低のスイッチを押し続けると低くなり、温度表示ランプで表示します。
- ※調節可能範囲は約34~40℃です。



※暖房便座にカバーをご使用になる場合は
TOTOシートウォーマー及びトイレカバー
をお求めください。(市販の便座カバー及
び便ふたカバーは、便座にマッチしない
ものや、便座が立たないことがあります
ので、ご注意ください。)

※夜間など長時間ウォシュレットを使用さ
れないときは、便座スイッチ^{便座}を切っ
ておくと節電になります。



アフターサービス
手入れのしかた・使用上の注意
つかいかた

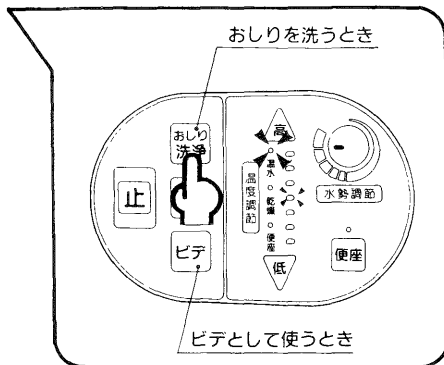
おしり洗浄・ビデ洗浄

おしりを洗うときは…

- おしり洗浄スイッチ **おしり洗浄** を押ししてください。洗浄ノズルが伸びておしりを洗浄します。

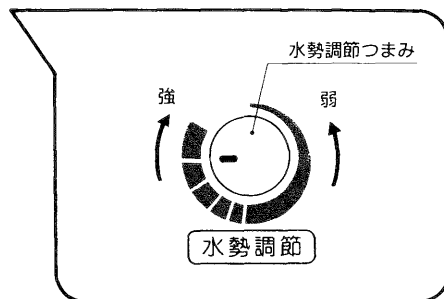
ビデとして使うときは…

- ビデスイッチ **ビデ** を押ししてください。洗浄ノズルが伸びて局部を洗浄します。



水勢を調節するときは…

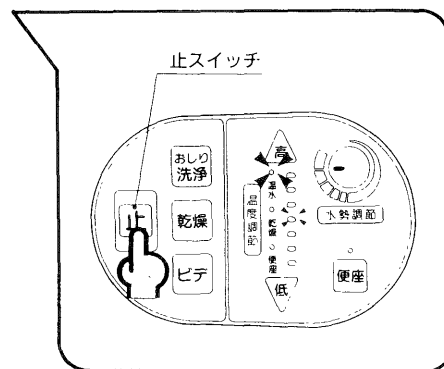
- 水勢調節つまみをゆっくり回して調節してください。
- 水勢は、つまみを右に回すと強くなり、左に回すと弱くなります。



洗浄が終わったら…

- おしり又はビデ洗浄が終わったら止スイッチ **止** を押ししてください。
- 引き続き、おしり・ビデ洗浄又は乾燥したいときは、そのスイッチを押しください。

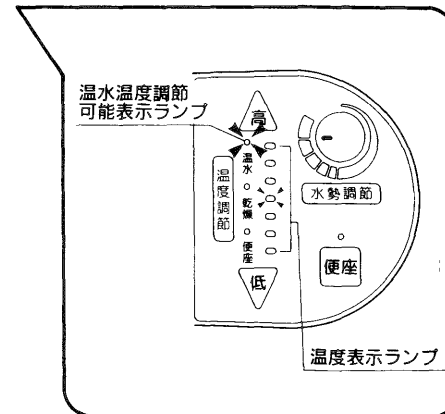
※洗浄中、便座に洗浄水の水滴が付着することがあります。トイレトペーパーなどでふきとってご使用ください。



- ※洗浄の際は噴出する温水が局部に十分あたるよう体を動かしてください。
- ※ **おしり洗浄** **ビデ** **乾燥** の各スイッチは、消し忘れタイマー付となっています。おしり洗浄 (又はビデ洗浄) の場合は5分後に、また乾燥の場合は10分後に、自動的に運転を停止します。
- ※冬場で給水温度が低いとき、洗浄水が適温まで上がらないことがあります。そのときは水勢を「弱」側に調節すると適温になります。

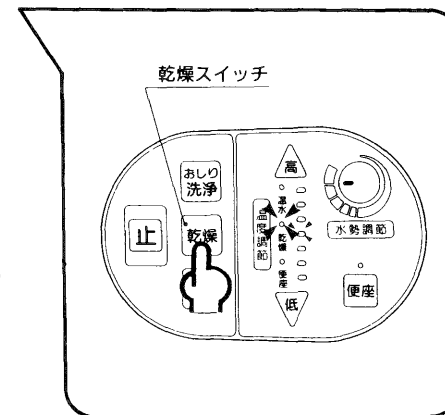
温水温度を調節するときは…

- 洗浄中に温水温度が調節できます。
 - 温度調節スイッチ **高** **低** を押しってください。7段階調節できます。
 - 高** のスイッチを押し続けると高く、**低** のスイッチを押し続けると低くなり、温度表示ランプで表示します。
- ※調節可能範囲は約34～40℃です。



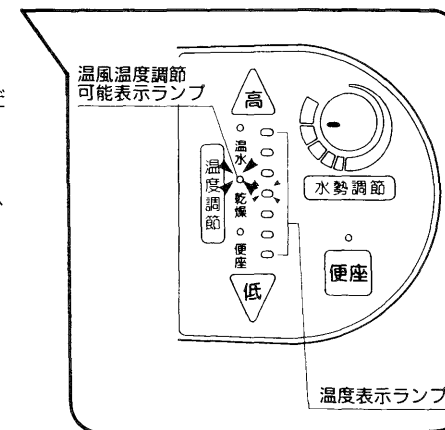
乾燥

- 乾燥スイッチ **乾燥** を押しすと、温風でぬれた部分を乾燥します。このとき温風が十分あたるよう体を若干動かしてください。
- ※あらかじめトイレトペーパーでぬれた部分の水滴をとっておくと早く乾燥します。
- 乾燥が終わったら、止スイッチ **止** を押ししてください。



温風温度の調節をするときは…

- 乾燥中に温風温度が調節できます。
 - 温度調節スイッチ **高** **低** を押しってください。7段階調節できます。
 - 高** のスイッチを押し続けると高く、**低** のスイッチを押し続けると低くなり、温度表示ランプで表示します。
- ※調節可能範囲は約44～56℃です。



手入れのしかた

ウォシュレット本体のお手入れ
通常は、よくしぼった布でふいてくだ
さい。汚れがひどいときは、適量にう
すめた食器用中性洗剤を含ませた布で
ふきとったあと水ぶきを行ってくだ
さい。消毒は、逆性石けんを適量にう
すめて使用してください。

水をかけないでください。
ウォシュレット本体に水をかけて
洗わないでください。
(故障や事故の原因になります。)

ご注意
お手入れの前には電源
プラグを抜いてくだ
さい。



ご注意

酸性・アルカリ性・中性のトイレ用
洗剤、ベンジン、シンナー及びク
レンザー、ナイロンたわしなどの
使用は、プラスチックを傷めます
ので絶対にやめてください。
(割れや傷の原因になります。)

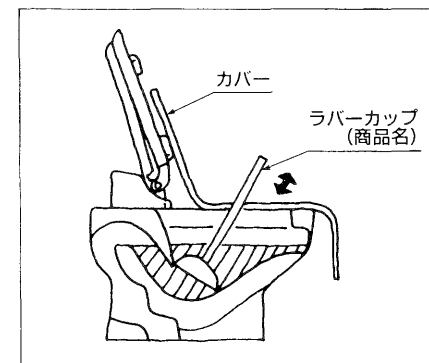
便器が詰まったとき

万一、汚物や紙などが詰まったときは、ラバー
カップを使用し、次の要領で詰まりを取っ
てください。

1. 便器の排水口をふさぐように、ラバーカ
ップを押しつける。
2. 勢いよく手前に引いたり、押したり、数回
繰返す。

※透明ビニールでカバーしておくと汚水の飛
び散るのを防ぐことができます。

ラバーカップは、百貨店、スーパー、金物
店などで販売されています。

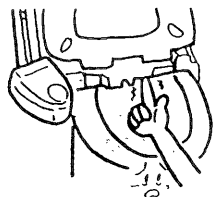


使用上の注意

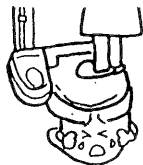
安全のために次のことは必ず守ってください。

- 下半身麻ひなど温度感覚のない方が長時間使用するときは便座スイッチを「切」にしてご使用ください。(低温やけどを起こすことがあります。)
また、温風で局部を乾燥する場合は温風温度を低めにしてお使いください。


- 温風吹き出し口に指を入れたり、ふさいだりしないでください。



- 便ふたや本体の上に乗ったり、重いものは乗せないでください。(割れたり、故障することがあります。)



- 直流電源や200V電源での使用はしないでください。(火災の原因になります。)




- コードを乱暴に扱ったり、ガタついているコンセントを使わないでください。(火災の原因になります。)



このようなことにも注意してください。

- 小さなお子様やお年寄りの方が使用されるときは周囲の方が十分注意してあげてください。



- 座ったまま後の便ふたに寄りかからないでください。(傷ついたり、割れたりすることがあります。)



- 便座・便ふたの開閉は乱暴に行わないでください。(割れたり、故障することがあります。)

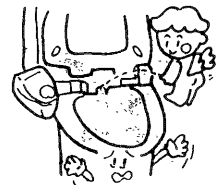


- 直射日光が当たらないようにしてください。(変色したり、暖房便座の温度にムラを生じることがあります。)



このようなことにも注意してください。

- 男子小便時には、洗浄ノズルや温風吹き出し口に小便がかからないよう注意してください。(故障の原因になります。)




- ロータンク (又はサブタンク) には消毒液や洗浄液などの薬品を入れないでください。(故障の原因になったり、薬品で皮膚がかぶれることがあります。)




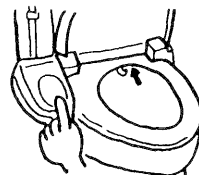
- ビデ洗浄中に停電したときはそのままにしておいてください。洗浄ノズルは再通電されると自動収納しますので押込まないでください。(故障の原因になります。)



- ロータンク (又はサブタンク) 内に水がない状態で、洗浄操作をしないでください。(故障の原因となります。)



- 洗浄中に断水したときは必ず止スイッチ  を押してください。



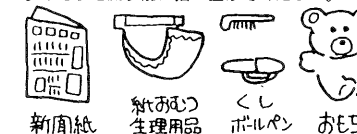
- 長期間使用しないときは、電源プラグを抜いておいてください。



- 雷が発生しているときは、電源プラグを抜いてください。(故障の原因になります。)



- 便器にはトイレットペーパー以外のものは流さないでください。また、多量の紙を一度にまとめて流さないでください。(誤って物を落としたときは、詰まる原因になりますので水を流す前に拾い上げてください。)



凍結のおそれがあるときはつぎのことに注意してください。

- (1) 暖房するなどして周囲の温度が氷点下にならないようにしてください。
- (2) 暖房できない場合は次の処置を行ってください。
 - 電源プラグを差込んだままにし、便座を「入」の状態にしておいてください。

点検・確認

正常に機能が発揮できるようにとときき次の点検をしてください。

取水ユニットの点検・掃除

●ストレーナの点検

ストレーナが詰まると、おしり洗浄、ビデ洗浄時の水勢が弱くなります。

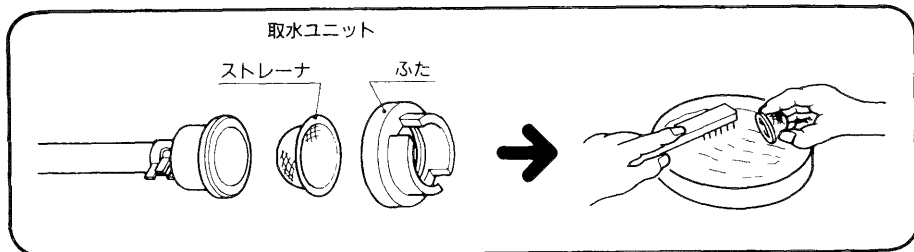
とときき次の手順でストレーナの掃除をしてください。

●ストレーナの掃除

手洗なしロータンクの場合

ストレーナは取水ユニット内に入っています。

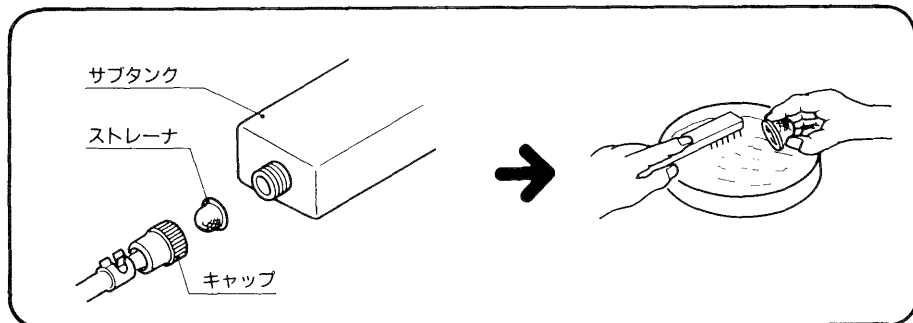
1. ロータンクふたを外し、取水ユニットを取出してください。
2. 取水ユニットふたを外しストレーナを取出して、ストレーナに詰まったごみをブラシなどで取除いてください。
3. ストレーナ掃除後、元のように組込んでください。



手洗付ロータンク（サブタンクセット）の場合

ストレーナはサブタンクの給水チューブ取出部に入っています。

1. サブタンク出口部のキャップを左に回し取外してください。
※このときサブタンク内の水が抜けますので、洗面器などで水受けしてください。
2. ストレーナを取出して、ストレーナに詰まったごみをブラシなどで取除いてください。
3. ストレーナ掃除後、元のように組込んでください。
4. 組込んだ後、ロータンクレバーハンドルを操作してサブタンク内に給水し、水漏れのないことを確認してください。



アフターサービスについて

保証書（別に添付してあります。）

- 保証書はお取付工事店又は販売店からお渡ししますので必ず「店名・取付日」等の記入をお確かめになり保証書をよくお読みの後、大切に保存してください。
- 保証期間は取付けの日から1年です。

保証期間中に修理を依頼されるとき

- もう一度ご愛用のしおりをよくお読みいただきご確認のうえ、なお異常のあるときにはお求めのお取付工事店・販売店又は東陶メンテナンス株式会社0120-1010-05（フリーダイヤル）に修理を依頼してください。保証書の記載内容により修理いたします。

（連絡していただきたい内容）

- ご住所・ご氏名・電話番号
- 品名・型式（品番）・お取付日（保証書をご覧ください。）
- 故障内容・異常の状況（できるだけ詳しく。）
- 訪問ご希望日

保証期間経過後修理を依頼されるとき

- お求めのお取付工事店・販売店又は東陶メンテナンス株式会社0120-1010-05（フリーダイヤル）にまずご相談ください。
修理により製品の機能が維持できる場合には、ご要望により有料で修理します。

補修用性能部品の最低保有期間

- ウォシュレットの補修用性能部品の最低保有期間は製造打切後6年です。
なお補修用性能部品とは、その製品の性能を維持するために必要な部品です。

修理を依頼される前にご確認ください。

- 次のような症状は異常ではありません。
※暖房便座開閉時に音がしますが、これは男子小便時の便座倒れ防止機能の作動音で異常ではありません。
※本体から「ジュ」「ジー」という周期的な音がきこえることがあります。これは洗浄水を加熱するときの音ですので、異常ではありません。




●次のような原因はありませんか。

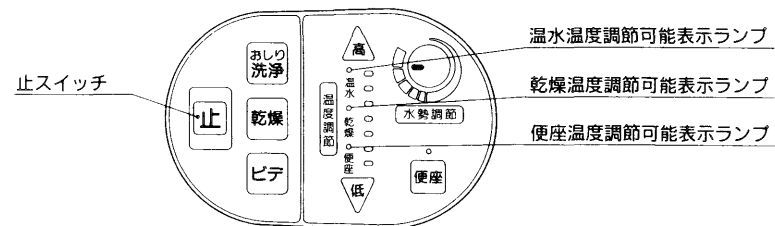
| 症 状 | 確認するところ |
|--------------------|--|
| おしり、ビデ洗 浄水が出ない。 | <ul style="list-style-type: none"> ●電源プラグはコンセントに確実に差込まれていますか。 ●停電していませんか。 ●ロータンク止水栓は開いていますか。 ●ロータンク(又はサブタンク)に水はたまっていますか。 ●断水していませんか。 ●取水ユニット(又はサブタンク出口部)のストレーナが詰まっていますか。 |
| 水勢が弱い。 | <ul style="list-style-type: none"> ●水勢調節つまみが「弱」側になっていませんか。 ●取水ユニット(又はサブタンク出口部)のストレーナが詰まっていますか。 |
| 洗浄水が温か くならない。 | <ul style="list-style-type: none"> ●温水温度の表示ランプが「低」側になっていませんか。 |
| 暖房便座が温か くならない。 | <ul style="list-style-type: none"> ●便座スイッチが「切」になっていませんか。 (電源プラグを差込んだときや、停電したあとは、暖房便座は自動的に「切」になります。) ●便座温度の表示ランプが「低」側になっていませんか。 |
| 乾燥温度が低い。 | <ul style="list-style-type: none"> ●乾燥温度の表示ランプが「低」側になっていませんか。 |















故障したときは

- 故障したときの修理は、お取付工事店・お求めの販売店又は東陶メンテナンス㈱ ☎0120-1010-05(フリーダイヤル)にご依頼ください。そのとき「故障内容の確認方法」で故障内容を確認し、その結果もご連絡ください。
なお、ご不明な点がございましたら、もよりのTOTO支社・営業所にお問い合わせください。
- 電気部品の修理には技術が必要です。ご自身での修理は絶対にやめてください。

故障内容の確認方法

- 止スイッチ  を押し続けると、操作部の温度調節可能表示ランプが点滅し故障内容が確認できます。
1. 止スイッチ  を10秒以上押し続けると、全ての温度調節可能表示ランプが2秒間点灯し、その後故障内容をランプの点滅でお知らせします。
 2. 温度調節可能表示ランプの点滅位置を下表と照らし合わせることで故障内容がわかります。
 3. 止スイッチ  を離すと、故障内容の表示は解除されます。



| 故障内容 | | 温水センサー 断線 | 乾燥センサー 断線 | 便座センサー 断線 | 正 常 |
|--|----|---|---|---|---|
| 温度調節可能 表示ランプ ( : 点滅  : 消灯) | 温水 |  |  |  |  |
| | 乾燥 |  |  |  |  |
| | 便座 |  |  |  |  |

定期点検のおすすめ(有料)

- 安心して末永く快適にご使用いただくために、お買上げより3年以上たったものは定期点検をおすすめします。
なお、点検はお取付工事店・販売店又は東陶メンテナンス㈱ ☎0120-1010-05(フリーダイヤル)にご依頼ください。

仕様

| 項目 | 内容 | |
|----------------------|----------------------|---|
| 定格 | 交流100V～1200W 50/60Hz | |
| 1時間当りの標準消費電力量 | 26Wh(1日12回使用で年間平均) | |
| 電源コード | 有効長さ1m | |
| 洗浄装置 | 吐水量 | 吐水量調整範囲 0.3～0.65Q/分 |
| | 吐水温度 | 温度調節範囲 約34～40℃ |
| | ヒーター容量 | 1145W |
| | 安全装置 | 温度ヒューズ・温度過昇防止器(手動復帰式バイメタル) 空焚き防止フロートスイッチ |
| | 逆流防止 | バキュームブレーカ付 |
| 乾燥装置 (乾燥機能付の場合のみ) | 温風温度 | 温度調節範囲 約44～56℃ |
| | ヒーター容量 | 350W |
| | 安全装置 | 温度ヒューズ |
| 暖房便座 | 表面温度 | 温度調節範囲 約34～40℃ |
| | ヒーター容量 | 55W |
| | 安全装置 | 温度ヒューズ |
| 周囲使用温度範囲 | | 0～40℃ |
| 製品寸法 | 洗落し便器用 | 幅56cm 奥行49cm 高さ12cm |
| | その他の便器用 | 幅56cm 奥行52cm 高さ12cm |
| 製品重量 | 6.0kgf | |

●メモされておくと便利です。

| | |
|-------|-------|
| 購入年月日 | 購入店名 |
| 年月日 | 電話() |

TOTOウォシュレットのアフターサービスのご用命は、お求めのお取付工事店・販売店又は下記へご連絡ください。

☎0120-1010-05 (電話料金無料)

東陶メンテナンス(株)

東陶メンテナンス(株)事業所一覧

| | | |
|--------|-------------------------------------|---------------|
| 札幌支店 | 〒050 札幌市中央区南一条西10-4 アネックスビル5F | (011)261-2299 |
| 旭川出張所 | 〒070 旭川市一条西18-50-3 旭川緑通第一生命ビル | (0166)25-2945 |
| 帯広出張所 | 〒080 帯広市大通り南8-1-1 帯広太平洋興業ビル | (0156)26-3616 |
| 山形出張所 | 〒040 山形市本町8-18 日本団体生命山形ビル | (0138)54-4101 |
| 仙台出張所 | 〒980 仙台市青葉区一番町1-3-1 日本生命仙台ビル | (022)227-6033 |
| 郡山出張所 | 〒963 郡山市伝馬町21-10 日本団体生命郡山ビル | (0249)34-5510 |
| 盛岡出張所 | 〒023 盛岡市甲中通3-7-1 若手政経ビル | (0196)54-3532 |
| 山形出張所 | 〒990 山形市十日町2-1-14 住友生命ビル | (0236)42-4316 |
| 秋田出張所 | 〒010 秋田市中通2-1-19 藤田中金第一生命秋田ビル | (0188)36-1010 |
| 青森出張所 | 〒030 青森市長郷2-10-4 ヤマビル | (0177)77-5251 |
| 東京支店 | 〒131 墨田区向島3-44-1 | (03)5608-1060 |
| 横浜出張所 | 〒230 横浜市保土ヶ谷区峰岡町1-3-1 新見峰岡ビル2F | (045)334-2383 |
| 大宮営業所 | 〒330 大宮市仲町3-13-1 住友生命大宮第二ビル | (048)642-1001 |
| 千葉営業所 | 〒280 千葉市中央区14-14 日企中央ビル2F | (0472)21-1010 |
| 水戸出張所 | 〒310 水戸市城南1-1-1 日本団体生命水戸ビル | (0292)21-9361 |
| 前橋出張所 | 〒371 前橋市大手町2-9-4 第一群馬ビル | (0272)23-2383 |
| 宇都宮出張所 | 〒321 宇都宮市大通1-1-24 住友生命ビル | (0286)24-5971 |
| 甲府出張所 | 〒400 甲府市丸の内3-32-1 住友生命甲府丸の内ビル | (0552)28-8033 |
| 新潟出張所 | 〒950 新潟市南筒川1-1-54 明治生命新潟筒川ビル | (025)241-2255 |
| 名古屋支店 | 〒466 名古屋市中区栄区栄3-26 原秀ビル2F | (052)741-1311 |
| 静岡出張所 | 〒420 静岡市笠原町2-13-1 住友生命静岡笠原町ビル | (0542)54-2405 |
| 三重出張所 | 〒514 津市栄町1-115 安田ビル3重ビル | (0592)25-3117 |
| 長野出張所 | 〒380 長野市駅前1415 大通りセンタービル | (0262)33-3161 |
| 岐阜出張所 | 〒500 岐阜市三条2-1-3 | (0564)72-2040 |
| 岐阜出張所 | 〒411 高津市島中1-1-1 三井生命岡崎ビル | (0564)25-0161 |
| 兵庫出張所 | 〒430 兵庫市元町2-19-21 兵松元町第一生命ビル | (0534)55-2510 |
| 大阪支店 | 〒552 大阪市東区西成中島6-6-31 花原第六ビル4F | (06)306-5601 |
| 京都出張所 | 〒600 京都市下京区本宮通四等下北西条大宮町2 日本生命西条大宮ビル | (075)892-1825 |
| 神戸出張所 | 〒650 神戸市中央区東町75-2 朝日生命神戸東町ビル | (078)391-7697 |
| 奈良出張所 | 〒530 奈良市三条、路1-1-90 奈良セントラルビル | (0742)34-4931 |
| 和歌山出張所 | 〒630 和歌山市黒田84-1 阪和第一ビル | (0734)74-5095 |
| 姫路出張所 | 〒670 姫路市産院町11-1 本岡生命姫路ビル | (0792)84-1119 |
| 彦根出張所 | 〒520 彦根市本町2-13-22 辻第三ビル | (0775)65-3604 |
| 金沢営業所 | 〒920 金沢市丸岡町1-39 住友生命金沢丸岡町ビル | (0762)23-6272 |
| 富山出張所 | 〒930 富山県富山市東2-2-3 | (0764)24-4081 |
| 福井出張所 | 〒910 福井市本町1-11-9 1W&Lビル | (0776)25-0588 |
| 福山出張所 | 〒790 岡山県瀬戸町10-20 森屋町ビル | (0862)22-2360 |
| 広島営業所 | 〒730 広島市中区伴馬町2-22 三井ビル5F | (082)240-9611 |
| 山口出張所 | 〒751 山口県下関市花園町1-16-201東和ビル | (0838)43-2110 |
| 宇治出張所 | 〒623 大分県宇治市15 加藤ビル | (0853)32-6207 |
| 福山出張所 | 〒720 福山市露町1-1-24 住友生命福山ビル | (0849)32-0666 |
| 倉敷営業所 | 〒760 高松市東出町1-3 第二観光ビル2F | (0878)33-7822 |
| 松江出張所 | 〒790 松江市二番町3-6-1 明治生命松江二番町ビル | (0899)41-6323 |
| 高知出張所 | 〒780 高知市学園町1-21 住宅総合ビル | (0986)83-4384 |
| 徳島出張所 | 〒770 徳島市八幡町2-1 朝日生命徳島ビル | (0886)52-1010 |
| 福岡支店 | 〒810 福岡市中央区渡辺通2-4-8 福岡小学館ビル | (092)714-5526 |
| 北九州営業所 | 〒800 北九州市小倉北区豊船町3-8 | (093)941-2731 |
| 長崎出張所 | 〒850 長崎市南島町2-21 明治生命長崎南島町ビル | (0958)25-4557 |
| 大分出張所 | 〒870 大分市中央西2-1-1 日本火災大分ビル3F | (0975)36-7221 |
| 熊本出張所 | 〒960 熊本市西区新田井屋780 | (096)379-6801 |
| 宮崎出張所 | 〒980 宮崎市高千穂通1-6-35 住友生命ビル | (0985)24-7395 |
| 鹿児島出張所 | 〒990 鹿児島市加治屋町1-1 日本生命鹿児島加治屋町ビル | (0992)22-1373 |
| 那覇出張所 | 〒900 那覇市伊祖2-24-1 | (098)79-3010 |
| 佐賀出張所 | 〒840 佐賀市神野東4-6-15 日証ビル2F | (0952)30-2178 |
| 大宮出張所 | 〒830 福井市白吉町16-18 飛龍ビル2F | (0942)37-2045 |

MEMO