

フラッシュ/ビルト式懸掛便器用

myzolet

シートペーパー供給便座
(乾電池タイプ)
TCF150D/151D

TOTO

取扱説明書

■このたびは、TOTOマイザレットをお求め
いただきました。まことにありがとうございます。
この説明書をよくお読みのうえ、正しくお使
いください。

■この説明書は、保証書とともに大切に保存し
ておいてください。



使用上の注意

つかいかた

お手入れのしかた

目 次

1	ご使用前の準備	9～10
2	乾電池の取付け	11～12
3	乾電池の交換	13～14
4	乾電池の交換の注意	15
5	乾電池の交換の頻度	16～17
6	乾電池の交換の注意	17
7	乾電池の交換の注意	17
8	乾電池の交換の注意	18

商品のお問い合わせはTOTOお客様相談室へ
0120-03-1010
 受付時間：平日 9:00～18:00
 土・日・祝日 10:00～18:00
 (夏期休暇・年末年始を除く)
 インターネットホームページ <http://www.toto.co.jp/>

姉妹商品のご購入はTOTOパーフェクトセンターへ
0120-8282-55
 受付時間：平日 9:00～18:00
 土・日・祝日 10:00～18:00
 (夏期休暇・年末年始を除く)

修理についての問い合わせは東陶メンテナンスセンターへ
0120-1010-05
 受付時間：関東・甲信越圏×8:00～20:00
 ；上記以外の地区×9:00～20:00

安全のために必ずお守りください

この説明書では、マイサリットを安全に正しくお使いいただき、お使いになる方々への危害や財産への損害を未然に防止するため、いろいろな表示をしています。
ご使用前のによくお読みください。正しくお使いください。お読みになった後は、お使いになる方がいつでも見られる場所に必ず保存してください。

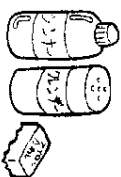
⚠ 注意

この表示を無視して、誤った取扱いをすると、人が傷害を負う可能性が想定される内容及び物的損害のみの発生が想定される内容を示しています。

●たばこなどの火気類は近づけないでください。
(火災のおそれがあります。)

●便座や本体の上に乗ったり、重いものを乗せないでください。
(割れてけがをするおそれがあります。)

●適量にうすめた台所用洗剤（中性）やウオッシュレットクリーナー以外の市販のトイレ用洗剤、住宅用洗剤、ペンシン、シンナー及びビクレンサー、ナイロンたわしなどの使用は、ブラスチックを傷めますのでやめてください。
(割れてけがをするおそれがあります。)




禁止

ご使用前に

正常に機能が発揮できるよう、ご使用前の次に次の確認を行ってください。

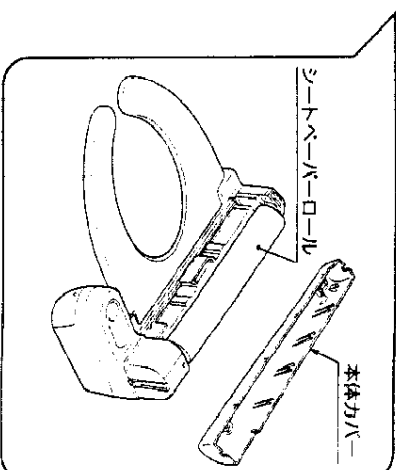
1

水がかかったり、表面に結露を生じやすいような湿気の多い場所、特に浴室には設置しないでください。
(故障や事故の原因になります。)



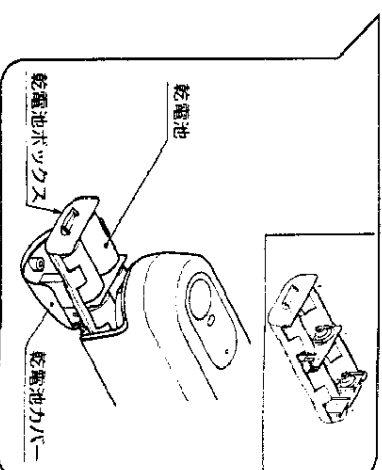
2

本体カバーを開け、シートペーパーロールが装着されているか確認してください。
※ 8〜7ペーパー記載量のシートペーパーロールの取替えかたを参照ください。



3

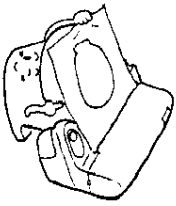
乾電池カバーを開け、乾電池が乾電池ボックスに正しく装着されているか確認してください。
※ 13〜14ペーパー記載の電池切れ及び乾電池の取替えかたを参照ください。



特長

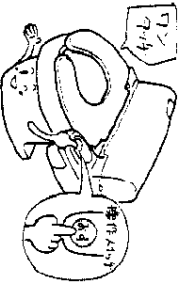
●マイゼットは「清潔さ」、「使いやすさ」、「経済性」を追求したシートペーパー供給便座です。

清潔さ



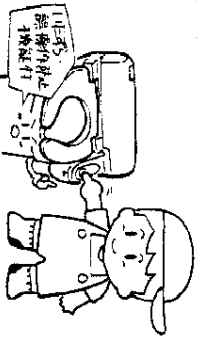
- シートペーパーが便座を覆いますので、便座に直接おしりが触れません。前の人が使った後に座るといふ不快感から開放され、清潔にご使用いただけます。
- シートペーパーはパーシパルを100%使用しています。しかも無着色で蛍光塗料などは含まれていませんのでソフトな肌ざわりで安心してご使用いただけます。

使いやすさ



- マイゼットを軽く押すだけで、シートペーパーが自動的に便座にセッティングされますので、使いやすくしかも衛生的です。
- 使用後は、便器にそのまま流せます。

経済性

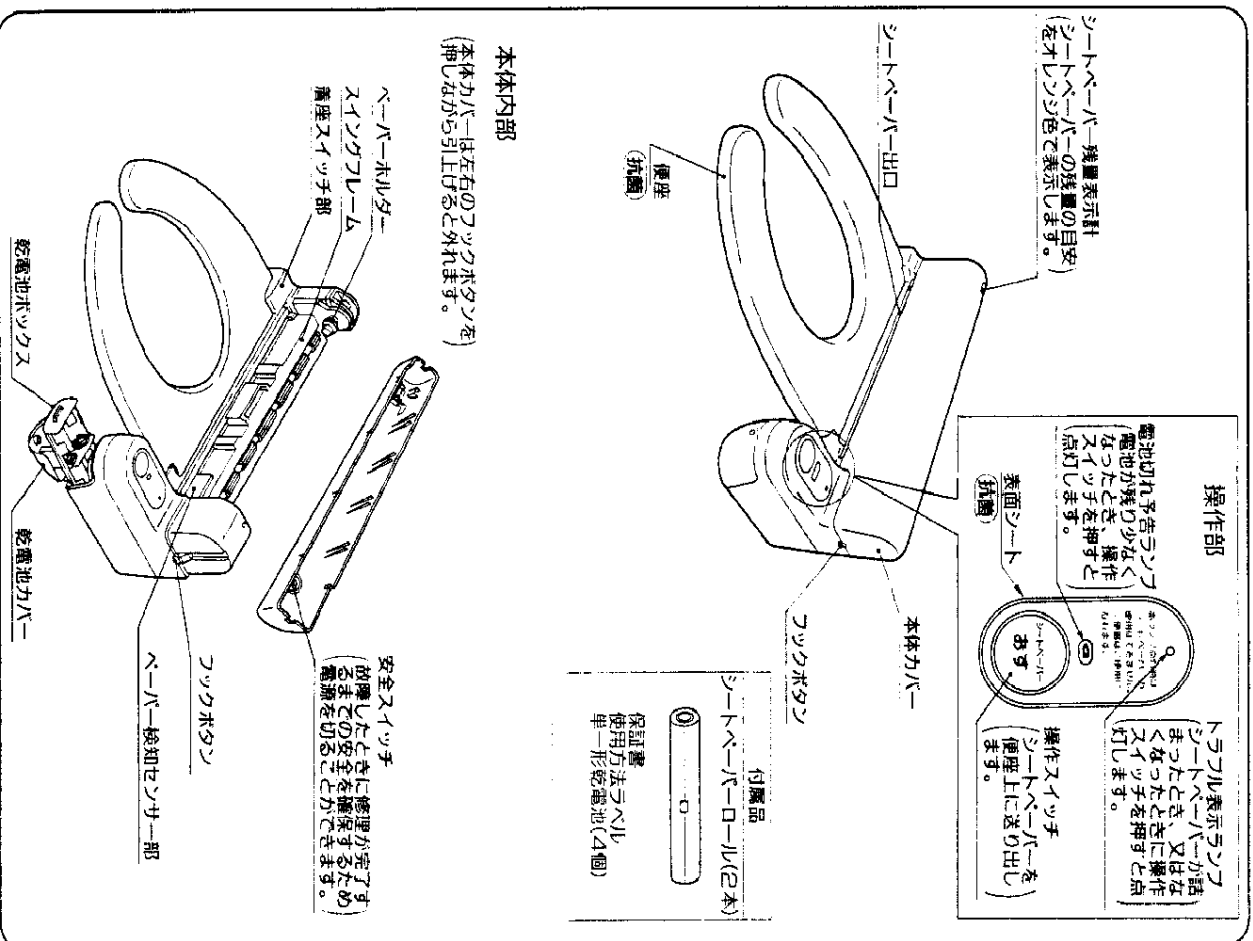


- いたすら、誤操作を防止するための機能を組み込んでいますので、シートペーパーの無駄な使用がなくて経済的です。

抗菌

抗菌効果	製品表面の細菌の増殖を抑制します。これは(社)日本住宅設備システム協会の基準により評価したものであり、これにより感染防止、防汚、防カビ、防臭、ぬめり防止などの副次的効果を訴求するものではありません。
抗菌加工部位	便座 操作部 (裏面シート)
抗菌剤の種類	無機系 (銀)
抗菌性能持続性	(社)日本住宅設備システム協会基準により確認
安全性	(社)日本住宅設備システム協会基準により確認
禁止事項	酸性・アルカリ性の洗剤は使用しないでください。
取扱注意事項	抗菌力を発揮させるために、製品の表面はよく掃除された状態に保ってください。 ※抗菌力は、抗菌加工された製品の表面に細菌が直接接触しないと発揮されません。

各部のなまえとはたらき



つかいかた

使用の前に

- 操作スイッチを押してください。
1枚のシートペーパーが自動的に便座上に送り出されてセットされます。

便座表面がぬれているときは、トイレットペーパーなどでふきとってください。

シートペーパーが止まるまで手を触れないでください。

シートペーパーを無理に取れないでください。取除きたいときは、もう一度操作スイッチを押してください。

- シートペーパーを押さえ、中央部分のミシン目を切って穴をあけてください。

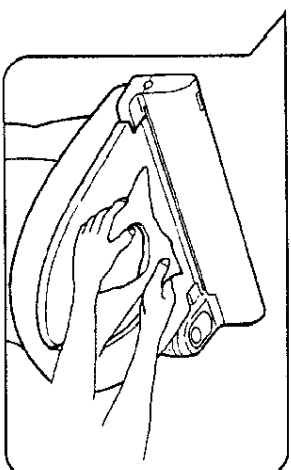
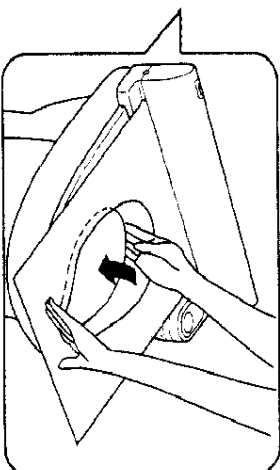
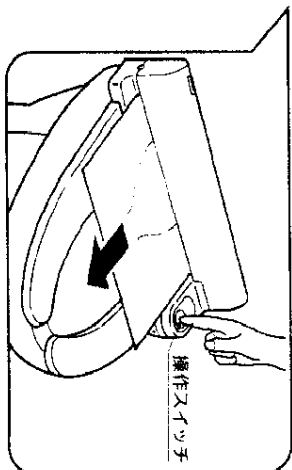
使用後

- そのまま座ってください。
シートペーパーは本体で保持されています。

注意事項

- 使用後はシートペーパーを便器の中に落とし込み、そのまま流してください。
一度に数枚のシートペーパーを流さないでください。便器が詰まるおそれがあります。

製品に貼付けている使用方法のラベルは、簡単にはがすことができますが、使い方をご存じない方のために、なるべくはがさずにご使用ください。



シートペーパーロールの取替えかた

シートペーパーの残量確認は…

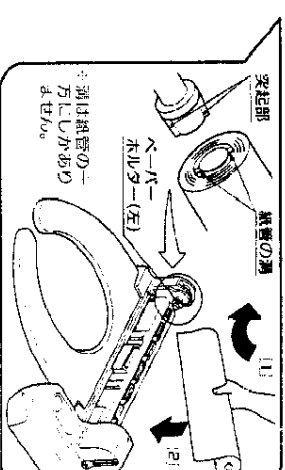
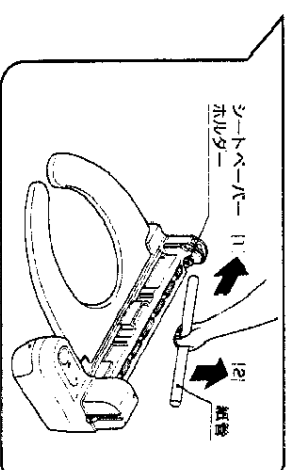
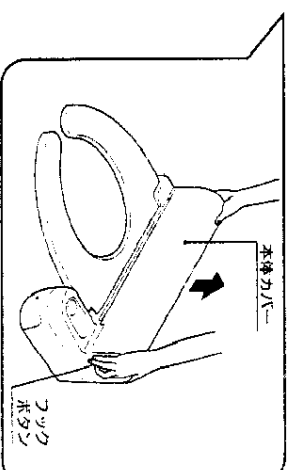
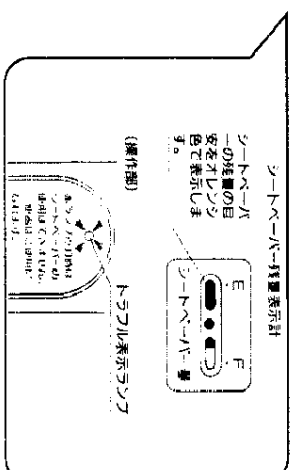
- シートペーパーの残量は残量表示計で確認してください。シートペーパーを使用するとオレンジ色が「E」側に移動します。
- シートペーパーが全部なくなつたときに操作スイッチを押すと、トランプル表示ランプが5秒間点灯し知らせます。
(ご注意)
- シートペーパー残量表示計は真上から見てください。

シートペーパーロールを取替えるときは…

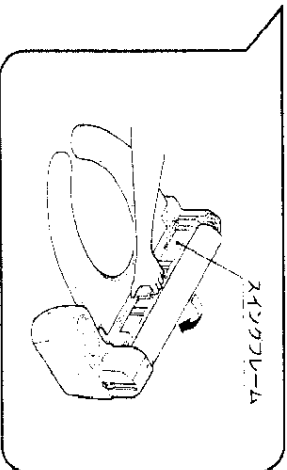
1. 本体面側のフックボタンを押しながら本体カバーを引上げ、外してください。

2. 紙管を左に押しながら右側を待たせて、シートペーパーホルダーから外してください。

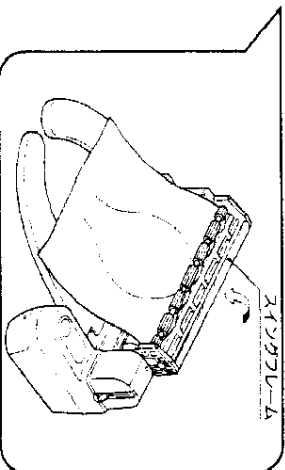
3. 新しいシートペーパーの紙管の端を左側のペーパーホルダーの突起部に合せたのち、左側に押しながら取付けてください。



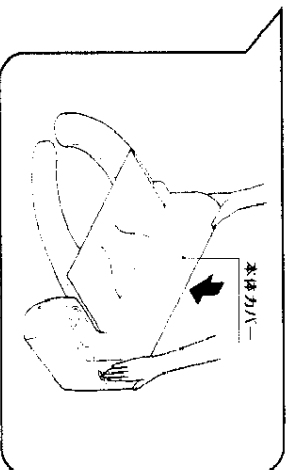
4. スイックフレームを手前に引き、回転させて後ろに倒してください。



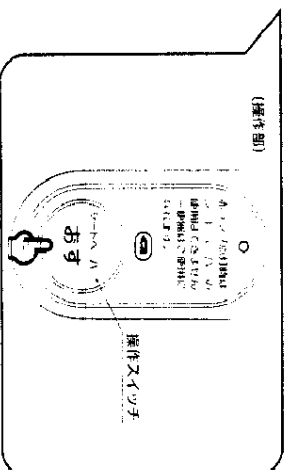
5. シートペーパーの先端を便座中央付近までまっすぐ引出してください。
次にシートペーパーを軽く乗った状態でスイックフレームを元の位置に戻し、カチッと音がするまで押込んでください。




6. 本体カバーをカチッと音がするまで上から押しつけて閉めてください。



7. 操作スイッチを押して1回使用分のシートペーパーが便座上に出てくることを確認してください。確認後は再度、操作スイッチを押してから、シートペーパーを取除いてください。



(ご注意)
●シートペーパーロールは必ずTOTO「ライザロール」をご使用ください。
(紙巻に「myzaroll」TMと印刷してあります。)
他のシートペーパーロールを使用すると故障の原因となります。



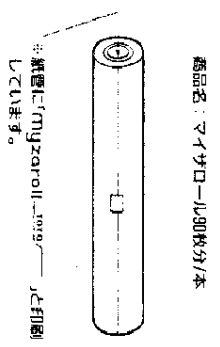
シートペーパーロールのお求め方法

ライザロールのお求めは

TOTOパーツセンター(随時)リターンヤル0120-8282-55までお電話ください。
(受付時間：9:00～18:00(平日)、10:00～18:00(土・日・祝日)※夏期休暇・年末年始を除く)

入数	商品番号	希望小売価格	送料	質量
10本入	TC A10-1R	7,900円(税別)	500円	6kg
30本入	TC A10-3R	23,500円(税別)	無料	19kg

- 商品は、ご注文から2週間以内に、宅配便でご自宅にお届けいたします。
- 代金(商品代+送料+消費税相当額)は商品をお届けした宅配業者にお支払いください。
- お客様の取り扱いミスなどで破損した商品や、一度でもご使用になった商品の返品・交換はいたしませんので、あらかじめご了承ください。
- 仕様・価格は改定する場合がございますのでご了承ください。



お手入れのしかた

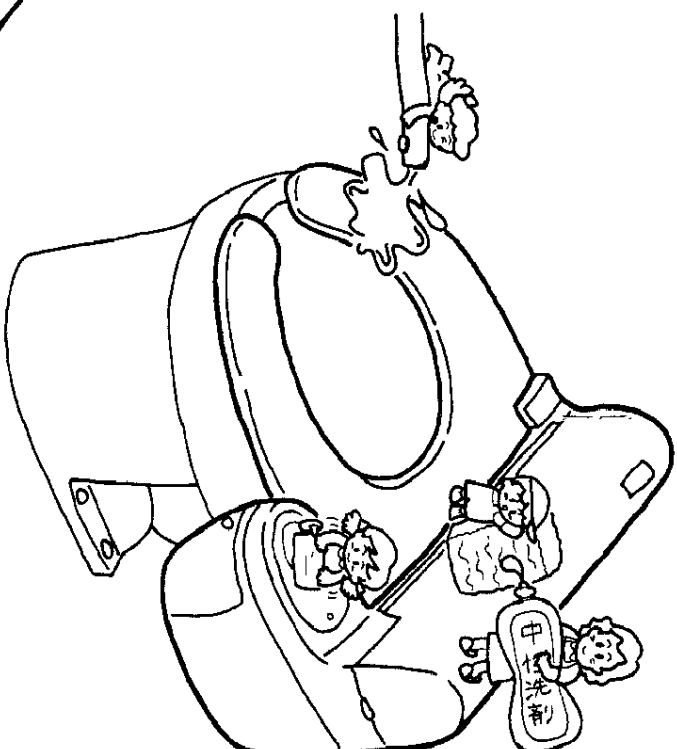
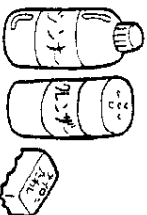
毎日のお手入れ

マイザレットの大部分はプラスチックでできています。プラスチックの割れやキ防止のため次のように掃除してください。

- 水でぬらした柔らかい布を十分にしぼってふいてください。
- 汚れがひどいときは適量にうすめた台所用洗剤（中性）や、ウォッシュレットクリーナーを含ませた布でふき掃除した後、水でぬらした柔らかい布を十分にしぼって丁寧にふき取ってください。
- ウォッシュレットクリーナーのお求めは18ページをご覧ください。
- 陶器部分の掃除に使った洗剤がうっかりマイザレットに付いてしまったときも水でぬらした布で丁寧にふき取ってください。
- 電気製品なので内部に水が入らないよう十分にしぼってふき掃除してください。
- 便器内の清掃にトイレ用洗剤及び消毒剤などを使用するときは、早目（3分以内）に洗い流した後、便座は開けたままにしておいてください。（便器用洗剤などの気化ガスがマイザレット本体内に入り、故障の原因になります。）

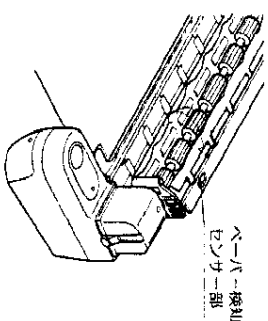
●製品に、
水や洗剤をかけないでください。
(故障や事故の原因になります。)

△注意
●適量にうすめた台所用洗剤（中性）や、ウォッシュレットクリーナー以外の市販トイレ用洗剤、住家用洗剤、ベンジン、シンナー、及びクレソナー、ナイロンたわしなどの使用はプラスチックを傷めますのでやめてください。（割れやけがをするおそれがあります。）

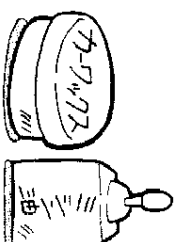


念入りなお手入れ

●1カ月に1回は本体カバーを外し、マイザレット本体及びペーパー検知センサー部にたまった紙粉を綿棒などで取除いてください。



●めっきした金具は、
ときどきミネソノ油やカーワック
などを塗布した布でふくと、
いつまでも美しい輝きを失いま
せん。

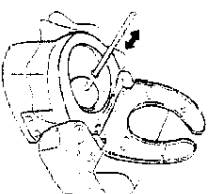


便器が詰まったとき

万一、汚物や紙などが詰まったときは、ラバーカップを使用し、次の要領で詰まりを取ってください。

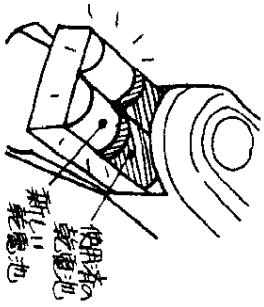
1. 便器の排水口をふさぐように、ラバーカップを押しつける。
2. 勢いよく手前に引いたり、押したり、数回繰り返す。

※透明ビニールでカバーしておくことで汚水が飛び散るのを防ぐことができます。
ラバーカップは、百貨店、スーパー、金物店などで販売されています。

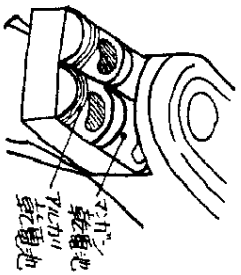


使用上の注意

●新しい乾電池と使用済の乾電池を混ぜて使用しないでください。
(液もれにより故障の原因になります。)



●異種の乾電池（アルカリ乾電池とマンガン乾電池など）を混ぜて使用しないでください。
(液もれにより故障の原因になります。)
また、充電式のNi-Cd電池は使用できません。



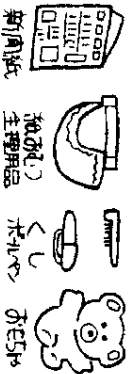
●男子小便時にはシートペーパー出口に小便が
かからないよう注意してください。
(故障の原因になります。)



●シートペーパーロールを取替えるとき、新し
いシートペーパーロールに今までの残った
シートペーパーを巻き込んで使用しないで
ください。
(紙詰まりの原因になります。)



●便器にはトイレットペーパー、シートペー
パー以外のものは流さないでください。
また、多量のトイレットペーパーを一度にま
とめて流さないでください。
(詰まる原因になります。)
(誤って物を落としたときは、詰まる原因になり
ますので水を流す前に聞いてください。)



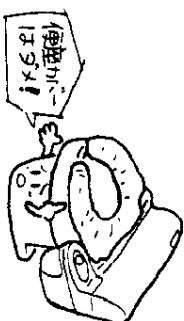
●直射日光が当たらないようにしてください。
(変色することがあります。)



●乾電池ボックスを床や便器の中に落さないよ
うに注意してください。
(故障や事故の原因になります。)



●便座カバーは、紙詰まりや便座が立たない原
因となりますので取付けないでください。



●長期間使用しないときは、乾電池を取出して
おいてください。
(液もれにより故障の原因になります。)



●シートペーパーは必ず「TOTO「マイサロール」」をご使用ください。マイサロールの購入方法はB
ページをご覧ください。

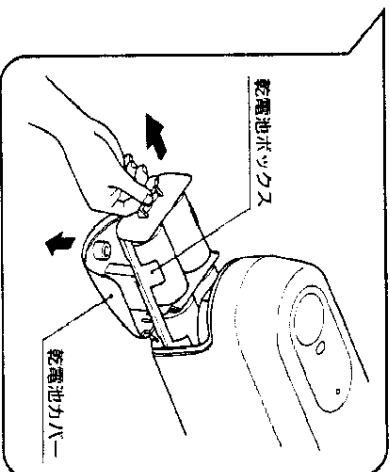
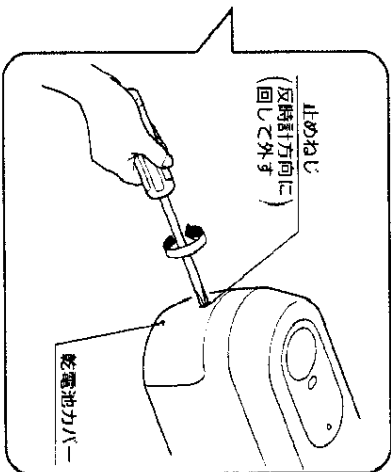
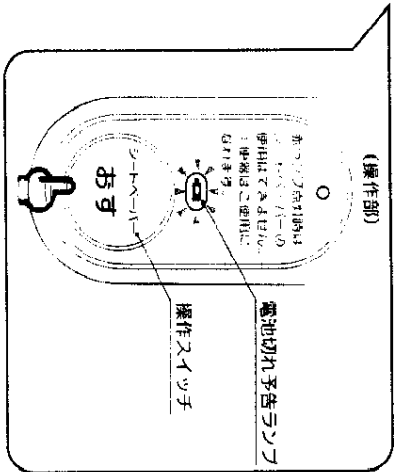
電池切れ及び乾電池の取替えかた

電池切れの予告

- シートペーパーを供給するときに確認
操作スイッチを押したとき、電池切れ予告ラ
ンプが約5秒間点灯します。
 - シートペーパーを供給せずに確認
便座を立てたまま操作スイッチを押すと、操
作スイッチを押している間だけ、電池切れ予
告ランプが点灯します。
 - ※ 「電池切れ予告」の状態になってから、そのと
き装着されているシートペーパーロールを使
い終ると、「電池切れ」になります。
- 電池切れ
- 電池切れ予告ランプが点灯しつづけたり、消
えているのに動作しない場合は電池切れです。
乾電池を新しいものに取替えてください。

乾電池の取替えは…

1. 乾電池カバーの止めねじをドライバーで外
してください。
2. 乾電池カバーを開け、乾電池ボックスを引出
してください。



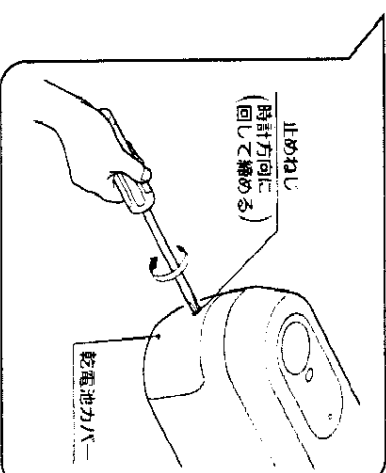
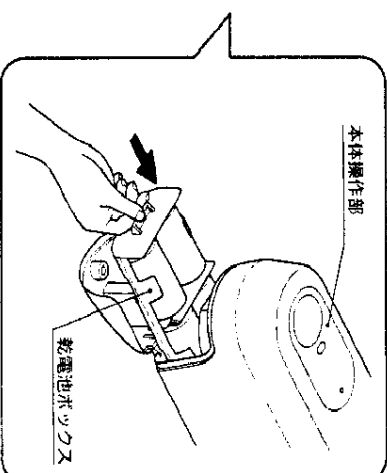
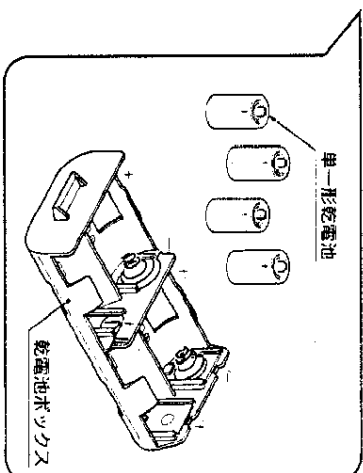
3. 使用済の乾電池(4個)を乾電池ボックスから
取出して新しい乾電池(4個)と交換してくだ
さい。

乾電池についての注意

- 乾電池は単一形(4個)をご使用ください。
- ※ 充電池のNi-Cd乾電池は使用できません。
- 乾電池ボックスの⊕/⊖表示に合わせて乾電池
をしっかりとはめ込んでください。
- 「液もれ」「破裂」が原因で故障する場合があります。
下記のごとに充分注意してください。
- 充電はしないでください。
- 異なった種類の乾電池を混用しないでください。
- 新しい乾電池と使用した乾電池を混ぜて使わ
ないでください。
- 長期間ご使用にならないときは乾電池を取出
しておいてください。
- ※ 乾電池に明記してある注意事項をよくお読み
の上ご使用ください。

4. 乾電池ボックスをしっかりと本体操作部に押
込んでください。

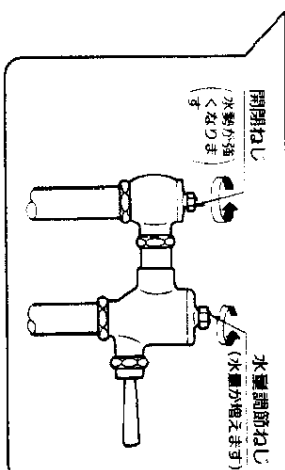
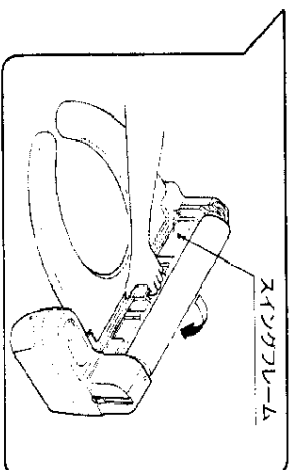
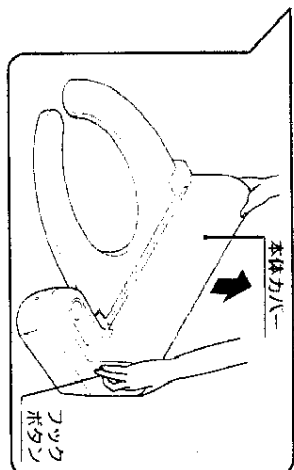

5. 乾電池カバーを閉め、止めねじを⊕ドライバー
—で締付けて固定してください。



トラップ時の処置のしかた

シートペーパーが本体に詰まったときは…

- 操作スイッチを押すと、トラップ表示ランプ（赤）が点灯点滅します。



1. 本体両側のフックホックを押しながら本体カバーを上げて外してください。

2. スイングフレームを手前に引き回転させて後ろに倒してから詰まったシートペーパーをきれいに取り除いてください。紙片が残っているとき、再び紙詰まりになることがあります。シフになつたシートペーパーは次のミシン目の位置で取除いてください。
3. その後、6～7ページ記載のシートペーパーロールの取替えかた5.6.7.の作業を行ってください。

- 便器洗浄時の流れが悪いときは…
- 便器洗浄時に流れが悪く、シートペーパー又は汚物が残るときは、フロッシヨバルブの開閉ねじや水量調節ねじを回して水勢を強くしたり、水量を増して確実に排出するようにしてください。

アフターサービスについて

保証書(別に添付してあります。)

- 保証書はお取付工事店又は販売店からお渡ししますので必ず「お取付店名・お取付日」等の記入をお確かめになり保証書をよくお読みのうえ、大切に保存してください。
- 保証期間は お取付日から10年です。

補修用性能部品の最低保有期間

- マイザレットの補修用性能部品の最低保有期間は、製造打切後5年です。なお、補修用性能部品とは、その製品の性能を維持するために必要な部品です。

保証期間中に修理を依頼される時

- もう一度この説明書をよくお読みいただき確認のうえ、なお異常のあるときにはお求めのお取付工事店・販売店又は東陶メンテナンスフリーダイヤル0120-1010-05に修理を依頼してください。保証書の記載内容により修理します。
- (連絡していただきたい内容)
- ご住所・ご氏名・電話番号
- 製品名・品番(TCF…)・お取付日(保証書をご覧ください。)
- 故障内容・異常内容(できるだけ詳しく。)
- 訪問ご希望日

保証期間経過後修理を依頼される時

- お求めのお取付工事店・販売店又は東陶メンテナンスフリーダイヤル0120-1010-05にまずご相談ください。
- 修理により製品の機能が維持できる場合には、ご要望により有料で修理します。

修理を依頼される前に

- 次のような原因ではないか修理を依頼される前にご確認ください。

症 状	確 認 す る と こ ろ
シートペーパーが出ない。	<ul style="list-style-type: none"> ● 乾電池が電池切れしていませんか。 ● 本体カバーが外れていませんか。 ● 安全スイッチがOFF側になっていませんか。 ● 便座を立てていませんか。(便座を立てた状態でシートペーパーは出ません。) ● 便座の上にシートペーパーが残っていませんか。 ● ペーパー検知センサーに異物が付着していませんか。 ● 操作スイッチを押すと、トラップ表示ランプが点灯しませんか。
シートペーパーが1回分以下出る。	<ul style="list-style-type: none"> ● ペーパー検知センサーに異物が付着していませんか。

ウオシヨレットクリーナーのお求め方法

ウオシヨレットクリーナーのお求めは

汚れを
すっきり落とす
除菌剤配合の
便座専用洗剤です。

- ウオシヨレットお取付の工事店、販売店又は、当社ショールームにてご購入いただくことができます。
- また、フリーダイヤルでのご購入もできます。詳しくは下記をご覧ください。

※TOTO製便座以外には使用しないでください。



TOTOダイヤルセンター ☎フリーダイヤル0120-8282-55までお電話ください。

【受付時間：9:00～18:00(平日)、10:00～18:00(土・日・休日…要期休前・年末年始を除く)】

商品番号：YTOF1 希望小売価格：1,000円/割(税別)

送料：500円 (税別)

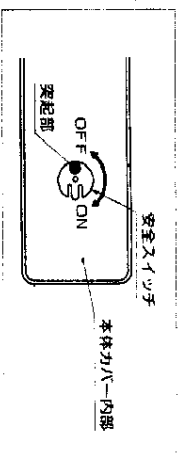
容量：185ml

※送料は1回のご購入金額が10,000円(税別)未満の場合500円(税別)、10,000円(税別)以上の場合は無料とさせていただきます。

- 商品は、ご注文から2～3日以内に、宅配便でご自宅にお届けいたします。
- 代金(商品代+送料+消費税相当額)は商品をお届けした宅配業者にお支払いください。
- お客様の取扱いミスなどで破損した商品や、一度でもご使用になった商品の返品・交換はいたしかねますので、あらかじめご了承ください。
- 仕様、価格は改定する場合がございますのでご了承ください。

故障したとき

- 修理が終わるまでの間は本体カバーの内側にある安全スイッチの突起部を「OFF」に合せ本体カバーをセットしてください。
- 本体の通電がストップしますので安全です。



- 絶対に分解したり、修理・改造は行わないでください。(故障や事故の原因になります。)

定期点検のおすすめ(有料)

- 定期点検について
安心して未永く快適にご使用いただくために、お取付日より3年以上たったものは定期点検をおすすめします。
- なお、点検は東陶メンテナンス㈱フリーダイヤル0120-1010-05にご依頼ください。

お引越される時

- お引越の際の取外しと取付けはお近くの工事店又は東陶メンテナンス㈱フリーダイヤル0120-1010-05にご依頼ください。

仕様

項目	内	客
定 格	直流9V(単一形乾電池4個)	約16,000回
電 池 寿 命(20℃時)	アルカリ乾電池使用時 ニッケル水素電池使用時	約12,000回
		※室温、乾電池の種類及び使用頻度により異なります。 ※製品にはニッケル水素電池を同梱しています。
安 全 装 置	安全スイッチ	
周 圍 使 用 温 度 範 囲	0～40℃	
製 品 寸 法	TCF150D 幅52.5cm 奥行48cm 高さ23cm	
製 品	TCF151D 幅52.5cm 奥行51cm 高さ23cm	
紙 質	5.2kg(ロール非装着時)	
シ ー ト ペ ー パ ー	紙 質 白	
	巻 数	90枚分/本

- メモされておくとお便利です。

購 入 年 月 日	購 入 店 名
年 月 日	電 話 ()