

本社	〒802 北九州市小倉北区中島2-1-1	ビル電話受付台 (093)951-2111
●支社 支店 営業所	----	
札幌支社	〒060 札幌市中央区大通西10-4 南大通ビル	番号案内台 (011)261-6939
旭川営業所	〒070 旭川市一乗通79-50-3 旭川緑地通第一生命ビル	(0166)25-2845
釧路営業所	〒085 釧路市錦町5-3 三ツ輪ビル	(0154)25-4677
帯広営業所	〒080 帯広市大通り南8-1-1 帯広太平洋通ビル	(0155)26-3616
山越営業所	〒040 函館市本町8-18 日本団体生命函館ビル	(0138)54-4191
仙台支社	〒980 仙台市青葉区一番町1-3-1 日本生命仙台ビル	(022)264-1010
青森営業所	〒990 青森市長巻2-10-4 ヤマウビル	(017)771-5251
秋田営業所	〒010 秋田市中通り2-4-19 商工中金・第一生命秋田ビル	(0188)36-1010
盛岡営業所	〒020 盛岡市中央通3-7-1 岩手政経ビル	(0196)54-3532
山形営業所	〒990 山形市十日町2-4-14 住友生命ビル	(0236)42-4316
郡山営業所	〒963 郡山市寿丸町2-1-10 日本団体生命郡山ビル	(0243)34-5510
東京支社	〒105 東京都港区虎ノ門1-1-28	番号案内台 (03)3595-9600
東京中央支店	〒160 新宿区西新宿1-6-1 新宿エルタワー25F	(03)3345-6767
大宮支店	〒330 大宮市仲町3-13-1 住友生命大宮第2ビル	(048)642-1011
千葉支店	〒280 千葉市中央3-3-8 日本生命千葉中央ビル	(047)25-8911
横浜支店	〒220 横浜市中区北幸2-5-1 日本総合建物第2ビル	(045)312-1010
新潟営業所	〒950 新潟市南區口1-1-54 明治生命新潟駅前ビル	(025)241-2255
水戸営業所	〒310 水戸市城崎1-1-6 日本団体生命水戸ビル	(023)21-9361
宇都宮営業所	〒320 宇都宮市大通1-4-24 住友生命ビル	(0286)24-5871
前橋営業所	〒371 前橋市大手町2-9-4 第一群馬ビル	(0272)23-2383
柏営業所	〒277 柏市柏2-6-17 栄谷エステートビル	(0471)64-1301
西東京営業所	〒180 立川市曙町2-10-1 ふとろやビル4F	(0425)22-1700
厚木営業所	〒243 厚木市栄町1-1-3 ストリームビル	(0462)24-3851
甲府営業所	〒400 甲府市丸の内3-32-11 住友生命甲府丸の内ビル	(0552)28-8033
金沢支社	〒920 金沢市高岡町1-39 住友生命金沢高岡ビル	(0762)33-3073
富山営業所	〒930 富山市湯沢川原2-2-3	(0763)24-4091
福井営業所	〒910 福井市松本4-11-9 IWAビル	(0776)25-0599
名古屋支社	〒460 名古屋市中区栄2-19-25 日本生命広小路ビル	(052)232-1010
長野営業所	〒380 長野市鶴賀1415 大通りセンタービル1F	(0262)33-3161
松本営業所	〒390 松本市深志2-5-26 松本第一ビル4F	(0263)36-7444
岐阜営業所	〒500 岐阜市江添2-17-3	(0582)72-2040
静岡営業所	〒420 静岡市駿河区2-13-1 住友生命静岡駿河区ビル	(054)254-2405
浜松営業所	〒430 静岡県浜松市元町219-21 浜松元町第一生命ビル	(053)455-2510
東莞知営業所	〒444 岡崎市島町17-1 三井生命岡崎ビル	(0564)25-0161
三重営業所	〒514 津市栄町3-115 安田火災三重ビル	(0592)25-3117
大阪支社	〒530 大阪市北区豊根2-3-7 梅新第一生命ビル東館	(06)364-1181
京都支店	〒600 京都市下京区大宮通西条下ル西条大宮町2 日本生命西条大宮ビル	(075)822-1825
神戸支店	〒650 神戸市中央区三宮町1-3-11 朝日生命三宮ビル	(078)391-9411
滋賀営業所	〒525 草津市大宮2-13-27 辻第3ビル	(0775)65-3604
大阪北営業所	〒530 大阪市北区西天満6-7-2 梅新東ビル8F	(06)364-1650
大阪南営業所	〒596 大阪府堺和田市宮本町27-1 東州ビル	(0724)32-1010
姫路営業所	〒670 姫路市南駅前町37 太陽生命姫路ビル	(0792)84-1119
奈良営業所	〒630 奈良市三榮大路1-1-90 奈良セントラルビル	(0742)34-4991
和歌山営業所	〒640 和歌山市黒田84-1 坂和第一ビル3F	(0734)74-5095
岡山営業所	〒700 岡山市磨屋町10-20 磨屋町ビル	(0862)22-2360
広島支社	〒730 広島市中区小町3-25 住友物産ビル	(082)246-8411
福山営業所	〒720 福山市森町1-1-24 住友生命福山ビル	(0849)32-0660
鳥取営業所	〒680 鳥取市島町115-1 鳥取駅前第一生命ビル	(0857)29-4909
松江営業所	〒690 松江市明日町宇伊勢堂177-17 明治生命松江ビル	(0852)24-1110
山口営業所	〒754 山口県吉敷郡小郡町花園町1-16-201 豊村ビル	(0839)73-4110
高松支社	〒760 高松市番町1-6-1 住友生命ビル	(0878)21-8001
徳島営業所	〒770 徳島市八百屋町2-7 朝日生命徳島ビル	(0886)52-1010
高知営業所	〒780 高知市菜園町1-21 住宅総合ビル	(0888)83-4304
松山営業所	〒790 松山市二番町3-6-5 明治生命松山二番町ビル	(0899)41-6323
福岡支社	〒810 福岡市中央区渡辺通2-4-8 福岡小学館ビル	(092)713-1010
北九州営業所	〒802 北九州市小倉北区豊島町3-8	(093)951-2367
久留米営業所	〒830 久留米市日吉町16-18 久留米センタービル4F	(0942)13-7045
佐賀営業所	〒840 佐賀市神野東4-6-15 日証ビル	(0952)30-2178
長崎営業所	〒850 長崎市堀通町2-1 明治生命長崎堀通町ビル	(0958)26-4557
熊本営業所	〒862 熊本市田舎町田井島780	(096)379-6900
大分営業所	〒870 大分市中島西2-1-3 日本火災大分ビル	(0975)36-7221
宮崎営業所	〒880 宮崎市高千穂通1-6-35 住友生命ビル	(0985)28-7395
鹿児島営業所	〒892 鹿児島市加治屋町12-7 日本生命鹿児島加治屋町ビル	(0992)22-1373
沖縄営業所	〒901 沖縄県浦添市伊弉2-24-1	(098)879-3010

■お問い合わせは、左記事業所のほか下記お客様相談窓口までお願いいたします。  
(お客様相談窓口)

関東地区	〒105 東京都港区虎ノ門1-1-28	(03)3595-9680
中部地区	〒460 名古屋市中区錦2-19-25 日本生命広小路ビル	(052)201-0403
近畿地区	〒530 大阪市北区豊根2-3-7 梅新第一生命ビル東館	(06)364-1411
九州地区	〒810 福岡市中央区渡辺通2-4-8 福岡小学館ビル	(092)713-1020

事業所名・住所・TELは変更する場合がございますので、ご了承ください。

# パブリック向ウォシュレット

## 洗浄暖房便座 (水道直結給水式)

手入れのしかた・使用上の注意  
つかいかた

# TOTO

## ご愛用のしおり

- このたびは、TOTOウォシュレットをお求めいただきまして、まことにありがとうございました。このしおりをよくお読みのうえ、正しくお使いください。
- このしおりは、保証書とともに大切に保存しておいてください。



### もくじ

特長	1
各部のなまえ	1
操作部のなまえとはたらき	2
つかいかた	
使用前に	3
つかいかた	4
温度調節のしかた	5~6

### 手入れのしかた・使用上の注意

手入れのしかた	7~8
使用上の注意	9~11
点検・確認	11
アフターサービス	
アフターサービスについて	12~13
仕様	14

# 特長

●パブリック向ウォシュレットには4つの機能があります。



**おしり洗浄機能** ●おしりを洗浄します。

4ページ



**ビデ洗浄機能** ●女性のビデとして使用できます。  
(ビデ洗浄機能付の場合のみ)

4ページ



**暖房便座機能** ●便座を温めます。

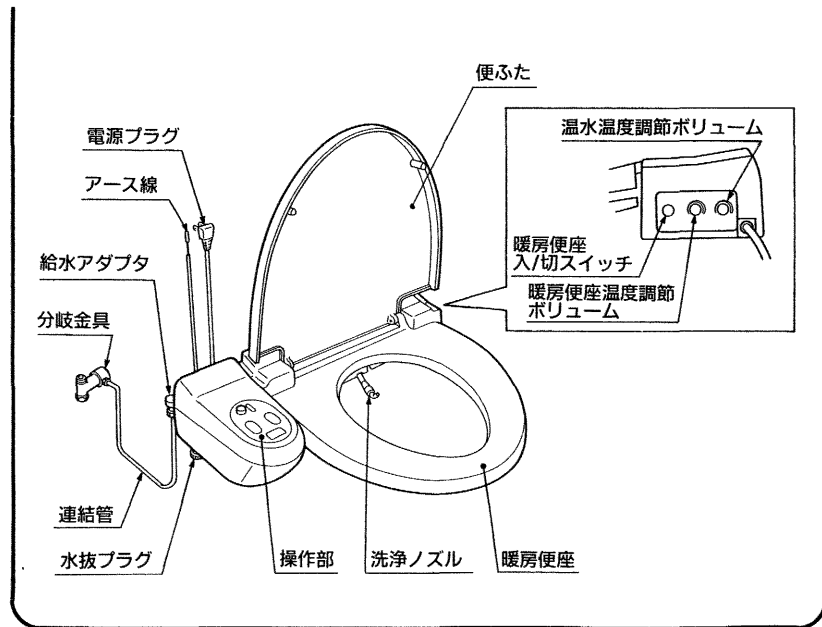
4ページ



**着座スイッチ機能** ●便座に座らないとおしり洗浄およびビデ洗浄機能が使えません。

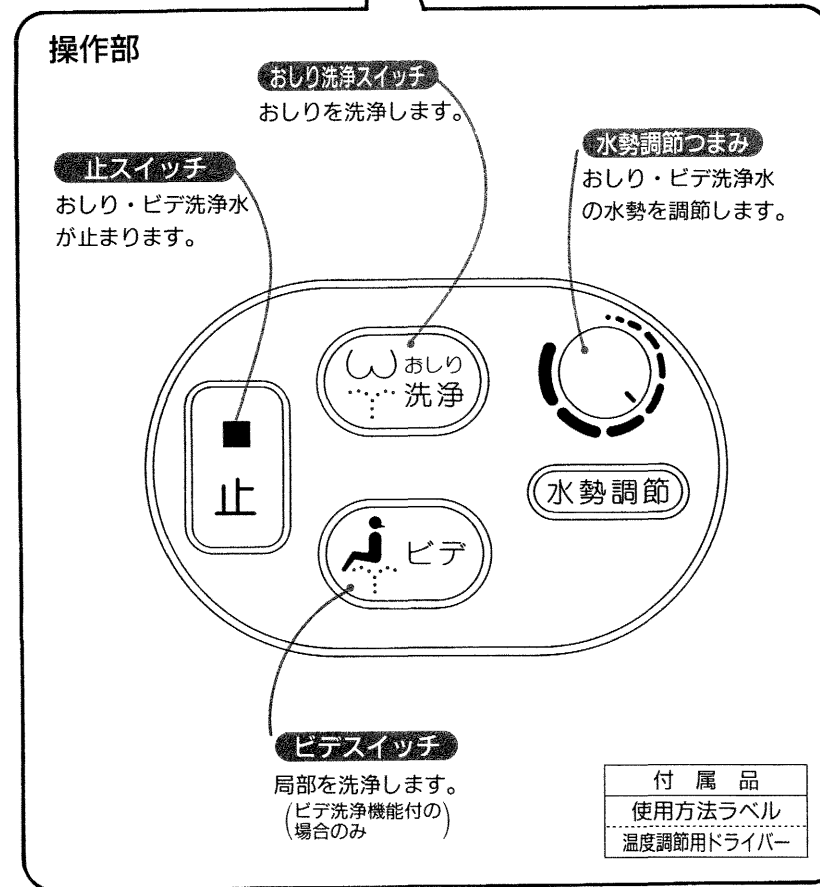
4ページ

# 各部のなまえ



# 操作部のなまえとはたらき


アフターサービス  
手入れのしかた・使用上の注意  
つかいかた



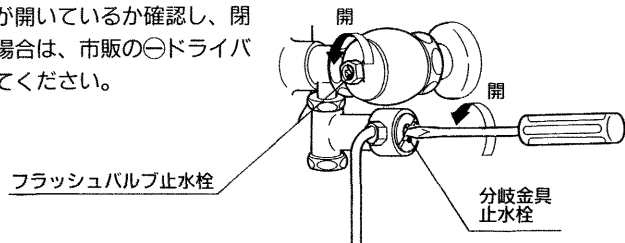
# 使用前に

正常に機能が発揮できるよう、ご使用前に次の確認を行ってください。

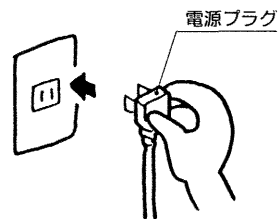
- 1** 水がかかったり、表面に結露を生じ  
るような湿気の多い場所、特に浴室  
では使用しないでください。(故障・  
事故の原因になります。)



- 2** フラッシュバルブ止水栓及び分岐金  
具止水栓が開いているか確認し、閉  
まっている場合は、市販のドライバー  
で開いてください。

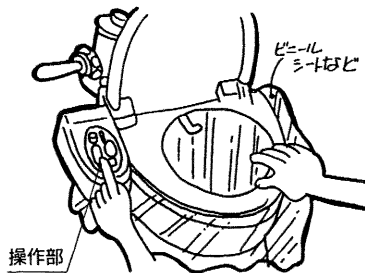


- 3** コンセントに電源プラグが差込まれ  
ているか確認してください。



- 4** 洗浄ノズルから洗浄水が出ることを  
次の手順で確認してください。

- ①片手を便座面においてください。  
(着座スイッチが作動し、おしり  
洗浄およびビデ洗浄の動作が可能  
な状態になります。)
- ②おしり洗浄スイッチ または  
ビデスイッチ を押してくだ  
さい。
- ③吐水を確認したら止スイッチ  
を押してください。



# つかいかた

## 座る

- 便ふたを開いて便座に座ってください。
- 着座スイッチがはたらき、おしり・ビデ洗浄機能が使えるようになります。

※便座・便ふたにカバーを使用される場合はTOTOシートウォーマ・トイレカバー  
をお求めください。(市販のカバーでは便座が立たなかったり、着座スイッチが誤  
作動することがあります。)

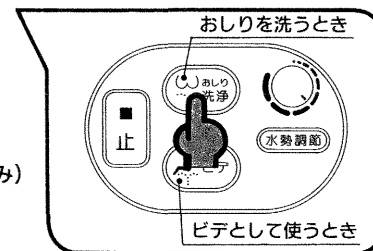
## おしり洗浄・ビデ洗浄

おしりを洗うときは…

- 便座に座ってください。
- おしり洗浄スイッチ を押してください。  
洗浄ノズルが伸びておしりを洗浄します。

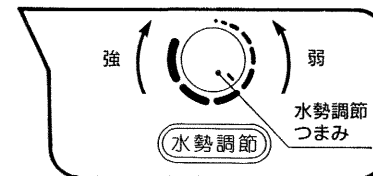
ビデとして使うときは… (ビデ機能付の場合のみ)

- ビデスイッチ を押してください。洗浄  
ノズルが伸びて局部を洗浄します。



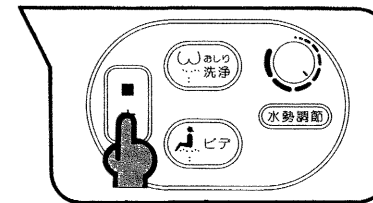
水勢を調節するときは…

- 水勢調節つまみをゆっくり回して調節してく  
ださい。
- 水勢は、つまみを右に回すと強くなり、左に  
回すと弱くなります。



洗浄が終わったら…

- おしり又はビデ洗浄が終わったら止スイッチ  
 を押してください。



※洗浄中、便座表面に洗浄水の水滴が付着することがあります。トイレットペーパー  
などでふきとってご使用ください。  
※洗浄の際は噴出する温水が局部に十分あたるよう体を動かしてください。  
※おしり洗浄(又はビデ洗浄)は5分後に自動的に吐水が止まります。  
※おしり又はビデ洗浄中に立ち上がると吐水は止まります。  
※冬場で給水温度が低いとき、洗浄水が適温まで上がらないことがあります。そのと  
きは水勢を「弱」側に調節すると適温になります。

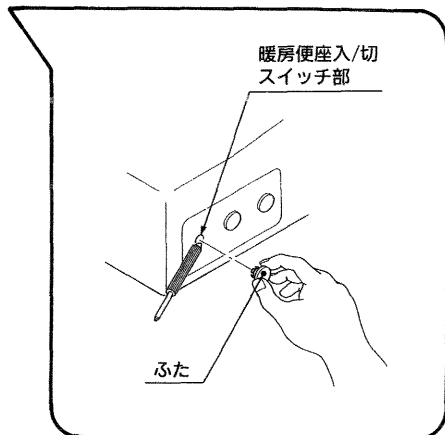
# 温度調節のしかた

## 暖房便座

暖房便座のヒーターを止めるときは…

1. 本体側面の暖房便座入/切スイッチ部のふたを付属のドライバー(樹脂製)で取外してください。

ドライバーの先端(⊖側)をふたと本体側面の間に差込み、こねるとふたが外れます。

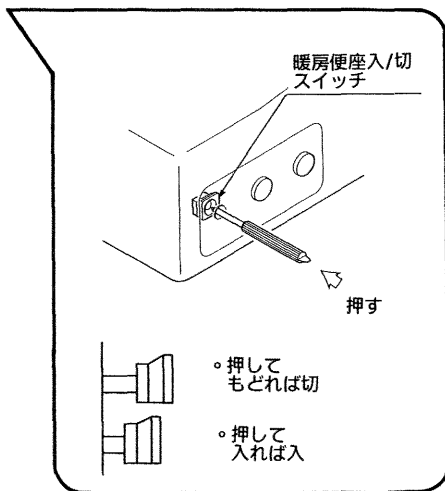


2. ドライバーで暖房便座入/切スイッチを押してスイッチを切ってください。
3. 切り終わったらふたを必ず取付けてください。

暖房便座のヒーターを入れるときは…

1. ヒーターを止める手順と同じ手順で暖房便座入/切スイッチを押してスイッチを入れてください。
2. 入れ終わったらふたを必ず取付けてください。

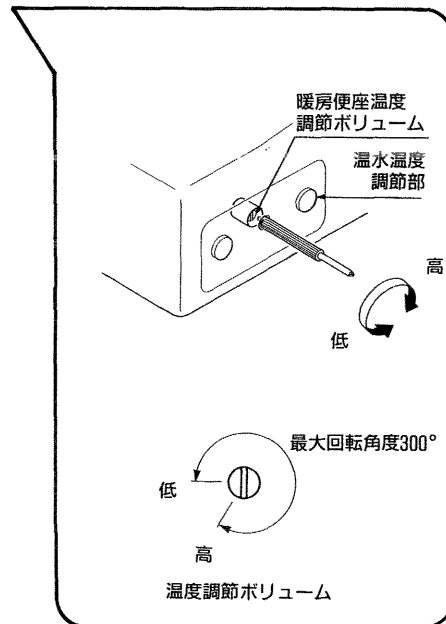
※暖房便座はスイッチを入れてから温まるまで約10分かかります。



暖房便座の温度調節をしたいときは…

暖房便座の温度は、適温になるように調節していますが、変更する場合は、次の要領で調節してください。

1. 本体側面の暖房便座温度調節部のふたを取外してください。
2. ドライバーの先端(⊖側)で暖房便座温度調節のボリュームを回してください。回転角度約50°で1°C変化します。時計方向(右)に回すと温度は高くなり、反時計方向(左)に回すと低くなります。  
※温度調節ボリュームは300°以上回りません。それ以上無理に回すと故障の原因になります。
3. 温度の確認は温度が安定するまで約10分かかりますので、その後に確認してください。
4. 調節が終わったら、ふたを必ず取付けてください。



温水温度を調節したいときは…

温水の温度は適温になるように調節していますが、変更する場合は暖房便座の温度調節と同じ要領で温水温度調節ボリュームを回して調節してください。


# 手入れのしかた

## 金具のお手入れ

めっきした金具は、ときどき  
ミシン油や、カーワックスな  
どをませた布でふくと、い  
つまでも美しい輝きを失いま  
せん。



水をかけないでください。  
ウォシュレット本体に水をかけて  
洗わないでください。  
(故障や事故の原因になります。)



## ご注意


お手入れの前には電源  
プラグを抜いてくださ  
い。

## ウォシュレット本体のお手入れ

通常は、よくしぼった布でふいてくだ  
さい。汚れがひどいときは、適量にう  
すめた食器用中性洗剤を含ませた布で  
ふきとったあと水ぶきを行ってくださ  
い。消毒は、逆性石けんを適量にうす  
めて使用してください。

## ご注意

酸性・アルカリ性・中性のトイレ用洗剤、ベン  
ジジン、シンナー及びクレンザー、ナイロン  
たわしなどの使用は、プラスチック・金具を  
傷めますので絶対にやめてください。  
(割れや傷の原因になります。)



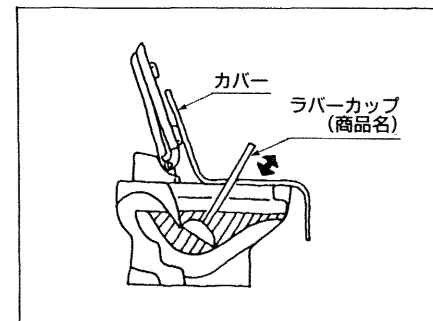
## 便器が詰まったとき

万一、汚物や紙などが詰まったときは、ラバ  
ーカップを使用し、次の要領で詰まりを取っ  
てください。

1. 便器の排水口をふさぐように、ラバーカ  
ップを押しつける。
2. 勢いよく手前に引いたり、押したり、数回  
繰返す。

※透明ビニールでカバーしておく汚水の飛  
び散るのを防ぐことができます。

ラバーカップは、百貨店、スーパー、金物  
店などで販売されています。



# 使用上の注意


## 安全のために次のことは必ず守ってください。

- 下半身麻ひなど温度感覚のない方が長時間使用するときはケース側面の暖房便座入/切スイッチを「切」にしてご使用ください。(低温やけどを起こすことがあります。) 切る要領は5ページをご覧ください。


- コードを乱暴に扱ったり、ガタついているコンセントを使わないでください。(火災の原因になります。)



- 便ふたや本体の上に乗ったり、重いものは乗せないでください。(割れたり、故障することがあります。)




- 直流電源や200V電源での使用はしないでください。(火災の原因になります。)



## このようなことにも注意してください。

- 小さなお子様やお年寄りの方が使用されるときは周囲の方が十分注意してあげてください。




- 座ったまま後の便ふたに寄りかからないでください。(傷ついたり、割れたりすることがあります。)



- 便座・便ふたの開閉は乱暴に行わないでください。(割れたり、故障することがあります。)




- 直射日光が当たらないようにしてください。(変色したり、暖房便座の温度にムラを生じることがあります。)




## このようなことにも注意してください。

- 男子小便時には、洗浄ノズルに小便がかからないよう注意してください。(故障の原因になります。)



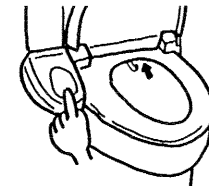
- 連結管に力を加えないでください。(抜けて、漏水することがあります。)



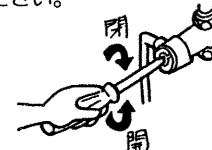
- ビデ洗浄中に停電したときはそのままにしておいてください。洗浄ノズルは再通電されると自動収納しますので押込まないでください。(故障の原因になります。)




- 洗浄中に断水したときは必ず止スイッチを押してください。




- 長期間使用しないときは、万一の漏水を防ぐため、分岐金具止水栓を閉めておいてください。



- 長期間使用しないときは、電源プラグを抜いておいてください。

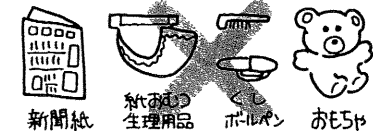


- 雷が発生しているときは、電源プラグを抜いてください。(故障の原因になります。)



- 便器にはトイレットペーパー以外のものは流さないでください。また、多量の紙を一度にまとめて流さないでください。

誤って物を落としたときは、詰まる原因になりますので水を流す前に拾い上げてください。



# アフターサービスについて

凍結のおそれがあるときはつぎのことに注意してください。

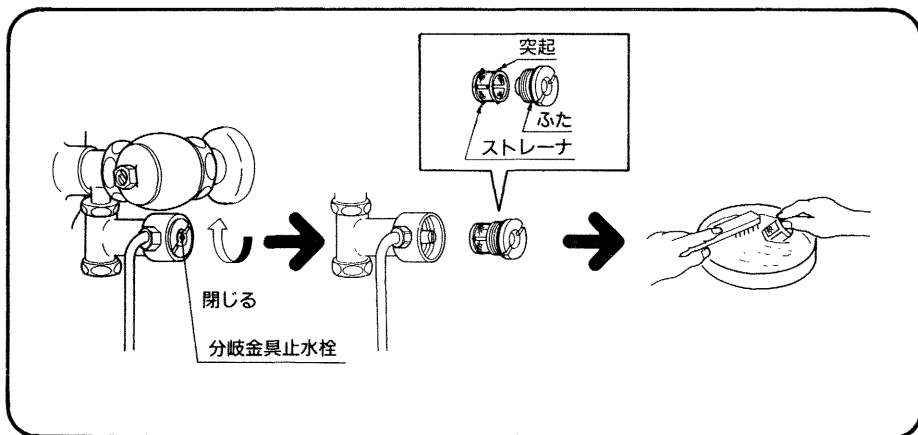
- (1) 暖房するなどして周囲の温度が氷点下にならないようにしてください。
  - (2) 暖房できない場合は次の全処置を行ってください。
    - 電源プラグを差込んだままにし、便座を「入」の状態にしておいてください。
    - 給水金具・連結管は、市販のテープヒータ等を取付けるなどして保温してください。
- なお、万一の凍結破損による漏水事故を予防するため、止水栓は閉めておいてください。

## 点検・確認

正常に機能が発揮できるようにときどき次の点検をしてください。

### 分岐金具の点検・掃除

- ストレーナの点検  
ストレーナが詰まると、おしり洗浄、ビデ洗浄時の水勢が弱くなります。  
ときどき次の手順でストレーナの掃除をしてください。
  - ストレーナの掃除
    1. 分岐金具止水栓を右に回して閉めてください。
    2. ストレーナふたを左に回して外してください。
    3. ストレーナを出して、ブラシなどで掃除してください。
    4. ストレーナを元の位置にもどし、ストレーナふたを取付けてください。ストレーナは突起部をふたに差込んだのち本体に組込んでください。
- ※ 分岐金具止水栓の開閉、およびストレーナふたの取付け・取外しは、市販の⊖ドライバーで行ってください。組込んだ後は水漏れのないことを確認してください。



### 保証書（別に添付してあります。）

- 保証書はお取付工事店又は販売店からお渡しますので必ず「店名・取付日」等の記入をお確かめになり保証書をよくお読みの後、大切に保存してください。
- 保証期間はお取付けの日から1ヵ年です。

### 保証期間中に修理を依頼される時

- もう一度ご愛用のしおりをよくお読みいただきご確認のうえ、なお異常のあるときにはお求めのお取付工事店・販売店又は東陶メンテナンス㈱☎0120-1010-05(フリーダイヤル)に修理を依頼してください。保証書の記載内容により修理いたします。

〈連絡していただきたい内容〉

- ご住所・ご氏名・電話番号
- 品名・型式（品番）・お取付日（保証書をご覧ください。）
- 故障内容・異常の状況（できるだけ詳しく。）
- 訪問ご希望日

### 保証期間経過後修理を依頼される時

- お求めのお取付工事店・販売店又は東陶メンテナンス㈱☎0120-1010-05(フリーダイヤル)にご相談ください。  
修理により製品の機能が維持できる場合には、ご要望により有料で修理します。

### 補修用性能部品の最低保有期間

- ウォシュレットの補修用性能部品の最低保有期間は製造切後6年です。  
なお補修用性能部品とは、その製品の性能を維持するために必要な部品です。

### 修理を依頼される前にご確認ください。

- 次のような症状は異常ではありません。
- ※ 洗浄中に洗浄ノズルのわきからも吐水されますが、これは機能上必要なもので、異常ではありません。
- ※ 暖房便座開閉時に音がしますが、これは男子小便時の便座倒れ防止機能の作動音で異常ではありません。
- ※ 本体から「ジュー」「ジー」という周期的な音が聞こえることがあります。これは洗浄水を加温するときの音ですので、異常ではありません。

# 仕様

- 次のような原因ではありませんか。

症状	確認するところ
おしり、ビデ洗浄水が出ない。	<ul style="list-style-type: none"> <li>● 電源プラグはコンセントに確実に差込まれていますか。</li> <li>● 停電していませんか。</li> <li>● フラッシュバルブ止水栓、分岐金具止水栓は開いていますか。</li> <li>● 断水していませんか。</li> <li>● 分岐金具のストレーナが詰まっていますか。</li> </ul>
水勢が弱い。	<ul style="list-style-type: none"> <li>● 水勢調節つまみが「弱」側になっていませんか。</li> <li>● フラッシュバルブ止水栓は十分開いていますか。</li> <li>● 分岐金具止水栓は十分開いていますか。</li> <li>● 分岐金具のストレーナが詰まっていますか。</li> </ul>
洗浄水が温かくない。	<ul style="list-style-type: none"> <li>● 温水の温度調節が「低」側になっていませんか。</li> </ul>
暖房便座が温かくない。	<ul style="list-style-type: none"> <li>● 暖房便座スイッチが「切」になっていませんか。</li> <li>● 便座の温度調節が「低」側になっていませんか。</li> </ul>

## 故障したときは

- 故障したときの修理は、お取付工事店・お求めの販売店又は東陶メンテナンス㈱ ☎0120-1010-05(フリーダイヤル)にご依頼ください。そのとき「故障内容の確認方法」で故障内容を確認し、その結果もご連絡ください。  
なお、ご不明な点がございましたら、もよりのTOTO支社・支店・営業所にお問い合わせください。
- 電気部品の修理には特殊な技術が必要です。ご自身での修理は絶対にやめてください。

## 定期点検のおすすめ(有料)

- 安心して未永く快適にご使用いただくために、お買上げより3年以上たったものは定期点検をおすすめします。  
なお、点検はお取付工事店・販売店又は東陶メンテナンス㈱ ☎0120-1010-05(フリーダイヤル)にご依頼ください。

項目	内容	
定格	交流100V～1200W 50/60Hz	
電源コード	有効長さ1m	
洗浄装置	吐水量	吐水量調節範囲0.3～0.65ℓ/分(水圧0.1MPa(1.0kgf/cm <sup>2</sup> )のとき)
	吐水温度	標準 37℃
	ヒーター容量	1145W
	安全装置	温度ヒューズ 温度過昇防止器(手動復帰式バイメタル) 空焚き防止フロートスイッチ
	逆流防止	逆止弁及びバキュームブレーカ付
暖房便座	表面温度	標準 37℃
	ヒーター容量	55W
	安全装置	温度ヒューズ
給水圧力	最低必要水圧0.05MPa(0.5kgf/cm <sup>2</sup> )最高水圧0.74MPa(7.5kgf/cm <sup>2</sup> )	
周囲使用温度範囲	0～40℃	
製品寸法	洗落し便器用	幅56cm 奥行49cm 高さ12cm
	その他の便器用	幅56cm 奥行52cm 高さ12cm
製品重量	5.5kgf	



TOTOウォシュレットのアフターサービスのご利用は、お求めのお取付工事店・販売店又は下記へご連絡ください。

☎0120-1010-05 (電話料金 無料)

東陶メンテナンス(株)

東陶メンテナンス(株)事業所一覧

北海道	札幌支店	〒060 札幌市中央区南一条西10-4 アネックスビル5F	(011)281-2299
	旭山出張所	〒070 旭川市一条通り9-50-3 旭川線橋通第一生命ビル	(0166)25-2345
	帯広出張所	〒080 帯広市大通り南8-1-1 帯広太平洋興発ビル	(0155)26-3616
東北	函館出張所	〒040 函館市本町8-18 日本団体生命函館ビル	(0138)54-4101
	仙台営業所	〒980 仙台市青葉区一番町1-3-1 日本生命仙台ビル	(022)227-6033
	郡山出張所	〒963 郡山市虎丸町21-10 日本団体生命郡山ビル	(0249)34-5510
	盛岡出張所	〒020 盛岡市中央通3-7-1 若手政経ビル	(0196)54-3532
	山形出張所	〒990 山形市十日町2-4-14 住友生命ビル	(0236)42-4316
関東	秋田出張所	〒010 秋田市中通り2-4-13 高工中道第一生命秋田ビル	(0188)36-1010
	青森出張所	〒030 青森市長島2-10-4 ヤマウビル	(0177)77-5254
	東京支店	〒131 墨田区向島3-44-1	(03)5608-1060
	横浜営業所	〒240 横浜市保土谷区峰岡町1-3-4 新晃ビル2F	(045)334-2383
	大宮出張所	〒330 大宮市仰町3-13-1 住友生命大宮第二ビル	(048)642-3421
	千葉営業所	〒290 千葉市中央3-14-14 三倉中央ビル2F	(0472)21-1010
	水戸出張所	〒310 水戸市城南1-1-6 日本団体生命水戸ビル	(0292)21-9361
	前橋出張所	〒371 前橋市大手町2-9-4 第一群馬ビル	(0272)23-2383
	宇都宮出張所	〒320 宇都宮市大通1-4-24 住友生命ビル	(0286)24-5971
	中部	甲府出張所	〒400 甲府市丸の内3-32-11 住友生命甲府丸の内ビル
新潟出張所		〒850 新潟市南笹口1-1-54 明治生命新潟南ビル	(025)241-2255
名古屋支店		〒466 名古屋市中区緑町3-26 原芳ビル2F	(052)747-1311
静岡出張所		〒420 静岡市笠置町2-13-1 住友生命静岡笠置町ビル	(0542)54-2405
三重出張所		〒514 津市栄町3-115 安田火災三重ビル	(0592)25-3117
長野出張所		〒380 長野市鶴賀1415 大通りセンタービル	(0262)33-3161
岐阜出張所		〒500 岐阜市江添2-17-3	(0562)72-2040
東濃出張所		〒444 岡崎市島町17-1 三井生命岡崎ビル	(0534)25-0121
浜松出張所		〒430 浜松市元城219-21 浜松元城町第一生命ビル	(0534)55-2510
大阪支店		〒532 大阪市淀川区西中島6-6-31 花原第六ビル4F	(06)306-5801
近畿	京都出張所	〒600 京都市下京区大宮通四条下ル四条大宮町2 日本生命四条大宮ビル	(075)622-1825
	神戸出張所	〒650 神戸市中央区京町75-2 朝日生命神戸京町ビル	(078)391-7897
	奈良出張所	〒630 奈良市三榮大路1-1-90 奈良セントラルビル	(0742)34-4991
	和歌山出張所	〒640 和歌山市東田84-1 阪和第一ビル	(0734)74-5096
	姫路出張所	〒670 姫路市南駅前町37 太陽生命姫路ビル	(0782)84-1119
	滋賀出張所	〒525 草津市大踏2-13-27 辻第ビル	(0775)66-3604
北陸	金沢営業所	〒920 金沢市高岡町1-33 住友生命金沢高岡町ビル	(0762)23-6272
	富山出張所	〒930 富山市坂坊川原2-2-5	(0764)24-4081
	福井出張所	〒910 福井市松本4-11-9 IWAビル	(0776)25-0568
中国	岡山出張所	〒700 岡山市磨屋町10-20 磨屋町ビル	(0862)22-2360
	広島営業所	〒733 広島市中区中島町2-22 三浦ビル5F	(082)243-9911
	山口出張所	〒754 山口県吉敷郡小郡町花瀬町1-16-201 重村ビル	(0839)73-4110
	木子出張所	〒683 米子市明治町175 加藤ビル	(0853)32-6297
	福山出張所	〒720 福山市露町1-1-24 住友生命福山ビル	(0849)32-0659
四国	高松営業所	〒760 高松市東田町1-3 第二観光ビル7F	(0878)33-7822
	松山出張所	〒790 松山市二番町3-6-5 明治生命松山二番町ビル	(0299)41-6323
	高知出張所	〒780 高知市菜園町町1-21 住友生命ビル	(0888)83-4984
	徳島出張所	〒770 徳島市八百屋町2-7 朝日生命徳島ビル	(0866)52-1010
	福岡支店	〒810 福岡市中央区渡辺通2-4-8 福岡小学館ビル	(092)714-5526
九州・沖縄	北九州営業所	〒802 北九州市小倉北区真船町3-8	(093)941-2731
	長崎出張所	〒850 長崎市興善町2-21 明治生命長崎興善町ビル	(0956)26-4557
	大分出張所	〒870 大分市中島西2-1-3 日本火災大分ビル3F	(0975)36-7221
	熊本出張所	〒862 熊本市田迎町田井島780	(096)379-8900
	宮崎出張所	〒880 宮崎市高千穂通1-6-35 住友生命ビル	(0985)29-7395
	鹿児島出張所	〒892 鹿児島市加治屋町1-7 日本生命鹿児島加治屋町ビル	(0992)22-1373
	沖縄出張所	〒901 沖縄県浦添市伊祖2-24-1	(0988)79-3010
	佐賀出張所	〒840 佐賀市神野第4-6-15 三井ビル2F	(0952)00-2178
	久留米出張所	〒830 久留米市日吉町16-18 久留米センタービル7F	(0942)37-2045

●メモされておくと便利です。

購入年月日	購入店名
年月日	電話 ( )

MEMO

---