

タイマー節電

毎日同じ時間帯に、温水ヒータと便座ヒータの電源を切って節電します。

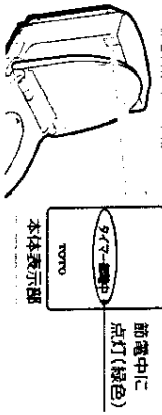
タイマー節電のしかた

タイマー節電 節電をはじめたい時間にこのスイッチを押すだけで、節電を開始します。

例えば…



本体表示部



節電時間の変更
このスイッチを繰り返し押し押しして、節電時間を3・6・9時間の中から選びます。

電池交換のしかた

リモコンをバンパーから裏面に引き上げず、裏面の電池カバーを開き、電池交換してください。
詳しくは取扱説明書 10ページ

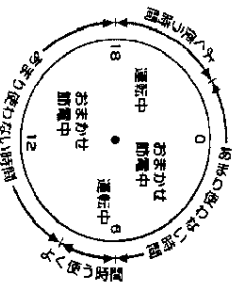
おまかせ節電

トイレを使用した時間帯をスケジュールが記憶して、あまり使用しない時間帯を見つけて、自動的に便座の温度を下げて節電します。

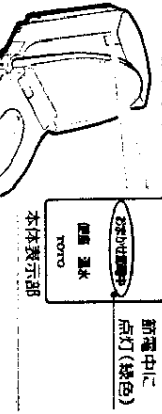
おまかせ節電のしかた

おまかせ節電 このスイッチを押すだけで、おまかせ節電を開始します。

例えば…

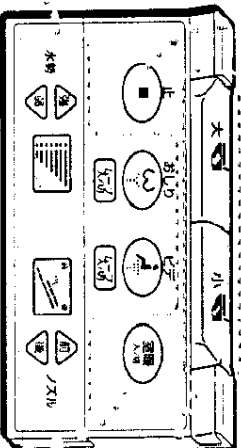


本体表示部



重要 おまかせ節電の使用上の注意
トイレをあまり使用しない時間帯を正確に見つけるまで2～3日かかります。
その間は徐々に節電をします。

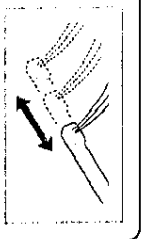
タイマー節電とおまかせ節電を同時に使うことができます。



洗う

おしりを洗います。女性のピエとピエして使えます。

快速洗浄



ノズルが前後に動きながら洗浄します。

●水勢とノズル位置が調節できます。

水勢 強 弱



前 後 ノズル

止める

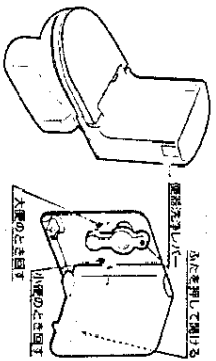
おしり・ピエ洗浄が止まります。

水を流す

大便のとき 小便のとき

便器の水がリモコンで流せます。

●本体の便器洗浄レバーを回しても、流せません。や電池切れのときなどにお使いください。



室内を暖房する(ZJIIのみ)

●トイレ室内をあたためます。

補助操作部



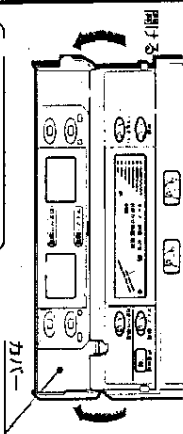
おしりを洗います。電源を入/切します。

女性のピエとピエして使えます。室内暖房の温度が調節できます。

●緊急時などにお使いください。

快速な機能

カバーを開けて操作します。



節電のしかた

照度機能を入/切します。ノズルが出てラックにお掃除できます。

お手入れのしかた

警告

お手入れの前には必ず充電

- 保護プラグを抜く
- 感電の原因になります。



お手入れのポイント

- 水でぬらした柔らかい布を十分にしぼって、ふき掃除してください。
- 各部分を簡単に取りはずして、すみずみまでお手入れすることができます。



愛情点検

安全にお使いいただくために時々安全点検してください

- 電源プラグが異常に熱くなっていないか
- 電源プラグがほこりをかぶったり汚れていませんか
- コンセントがガタついていませんか
- 日頃の製品の状況と異なっていませんか

※異常があれば火災や感電防止のため東電メソニックテクノス(株)にご相談ください。
☎0120-1010-05

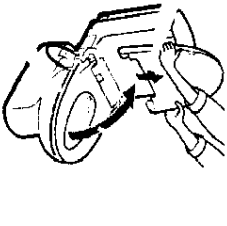
便座・便ふた

簡単に取りはずしますので、すみずみまでお掃除できます。

取りはずしかた

- 便ふた・便座の順で取りはずしてください。

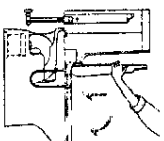
- 1 便ふたを両手で持ち、上に引き上げる
- 2 便座も同じ手順ではずしてください。



取り付けかた

- 便座・便ふたの順で取り付けてください。

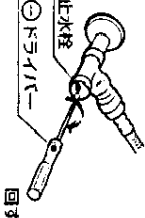
- 1 便座を立て、タンク側に倒す
- 2 押し込む
- 3 便座を閉める
- 4 便ふたを立て、押し込む



給水ノズルター

詳しくは取扱説明書29ページ

1 止水栓を閉める




- 2 水受けを置いたあと、給水ノズルター付水抜栓をはずす



- 3 筒ブラシなどで掃除する



4 給水ノズルター付水抜栓を取り付ける



5 止水栓を開ける

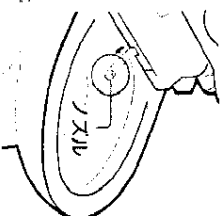


ノズル

詳しくは取扱説明書29ページ

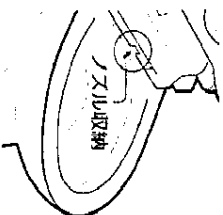
お湯を出す時にノズルをお掃除できます。

ノズルの出しかた



- ※リモコンのカバーを開け、を押す

ノズルの収納のしかた



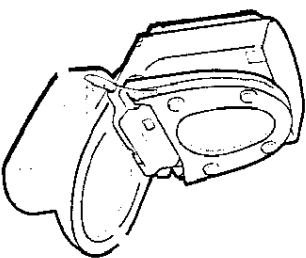
- ※もう一度を押す

便器

詳しくは取扱説明書25ページ

外面は…

- 水ぶきしてください。
- 洗剤を使用したときは、水でぬらした布でしっかりとふき取ってください。



内面は…

- 水を流しても汚れが残らないときは、そのまましておかず、すぐに洗い落としてください。
- 洗剤を使用したときは、よく洗い落としてください。

重要

ラウシエキレイ便器の取り扱いは上の注意

※汚洗剤を保持するためのものは使用しないでください。

- ・ 強酸性洗剤
- ・ 研磨材入り洗剤
- ・ 強い掃除用具(金属ブラシなど)

※ラウシエキレイ便器には、セオノックマークがついています。