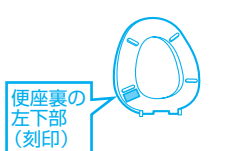
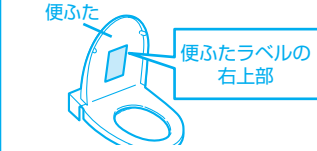


便座クッション TCH842YR

対象製品品番：TC 252・254・262・264・271・272・
274・733
TCF810・814・821・834・839・840・
910・920・925・930・935・940・
945・950・955・960・965・970・
975

製品品番表示位置	
普通便座	その他の製品
 <p>便座裏の 左下部 (刻印)</p>	 <p>便ふた 便ふたラベルの 右上部</p>

商品のお問い合わせはTOTO(株)お客様相談室へ

TEL ☎0120-03-1010
FAX ☎0120-09-1010

受付時間：9:00～17:00
(夏期休暇・年末年始を除く)

※携帯電話・PHSからのご利用は…

093-951-2526 (有料) へ

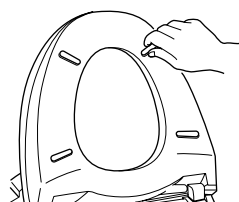
TOTO株式会社



取替方法は裏面をご覧ください。

便座クッション取替方法

※便座・便ふたを立てた状態で作業してください。



取りはずしかた

- 手で引き抜く
〔ドライバーなどの硬い工具は使用しないでください。〕
〔傷つきの原因になります。〕

取り付けかた

- 手で押し込む
〔接着材はゴム用を使用し、クッション側に付けてくだ〕
〔さい。〕

用意するもの
ゴム用接着材



4 940577 904171 D06716S ©