

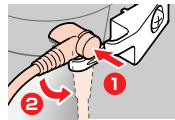
お客様へ

工事店様へ この注意札をはずさないでください。

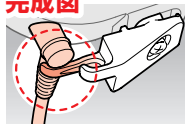
**プラグの
取りはずしかた**
プラグを横向きにし、
引き抜く



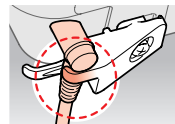
**プラグの
取り付けかた**
プラグを横向で接続口
に差し込み、下向きにし、
フックに引っ掛ける



完成図



ウォシュレットS



アプリコット・AR・PD

注意

- プラグが下向きになっていること
- フックに掛かっていること

D06973S ©

施工者様へ

**フックは必ず
取り付けてください**

(取り付けていないと
プラグがはずれて洗浄
できなくなります)