

施工業者様へ

試運転の時に実施してください。



D07B72 図

メーカー管理用です。

## 必ず実施

## 便器洗浄水量の設定

### 設定方法

リモコンの「大」  
または「流す」  
ボタンを押す

⇒自動で「便器洗浄水量の  
設定」を開始します。

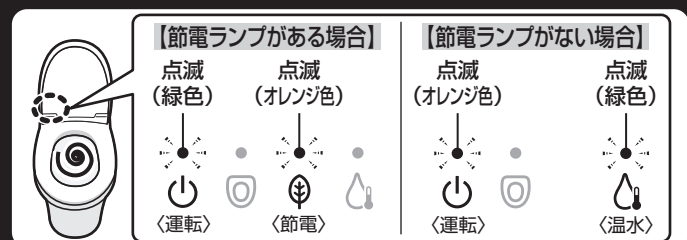
### 注意事項

- お風呂やキッチンなどの  
水を使用しない  
(お客様にもお伝えくだ  
さい。)
- すべてのボタンを押さない
- 止水栓を開閉しない

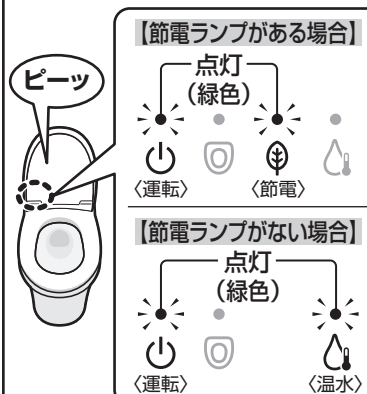
洗浄水量が正しく設定  
できない原因になります。

### 設定中

自動で3回または6回  
便器洗浄します。  
(完了するまで5分程度かかります。)

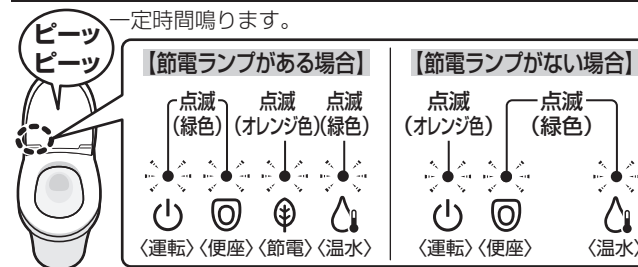


### 設定完了



### 下記の場合は再設定が必要です。

(設定が正しくできていません。)



同梱の施工説明書にそって正しく設定してください。