

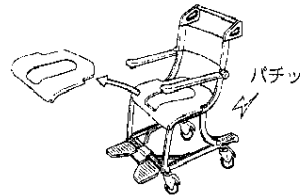
安全上の注意

■安全のために必ずお守りください。

ご使用前にこの「安全上の注意」をよくお読みのうえ正しくお使いください。この説明書では、商品を安全に正しくお使いいただき、あなたや他の人々への危害や財産の損害を未然に防止するための表示をしています。その表示と意味は次のようになっています。

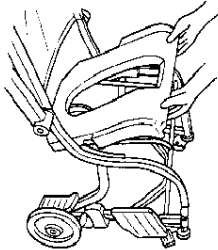
⚠注意 この表示を無視して誤った取扱いをすると、人が傷害を負う可能性が想定される内容、及び物的損害のみの発生が想定される内容を示しています。

- シートがしっかりと固定されているか確認し
てご使用ください。
(シートがはずれ、落下転倒してケガをする
おそれがあります)

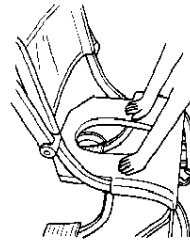


取付けかた

- ①シートの端部を車いす座面の
後方フレームにあわせませす。



- ②座面にシートを平らに置き、
上から軽く押しつけます。




⚠位置がずれたまま強く
押しつけるとクリップ
が破損するおそれがあ
ります。

※2ヶ所のクリップがパチンというまで
押しつけてください。

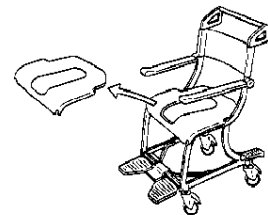
お手入れのしかた

- 通常は、柔らかい布などで水ぶきしてください。汚れがひどいときは、適量にうすめた中性洗剤を含ませた布でふきとった後、水ぶきしてください。消毒は、逆性石けんを適量にうすめて使用してください。
- トイレ用洗剤、酸性・アルカリ性洗剤、ベンジン、シンナー及びクレンザー、たわしなどの使用は、本体を傷めますので、絶対にやめてください。

- トイレ用洗剤、酸性・アルカリ性洗剤、ベンジン、シンナー及びクレンザー、たわしなどの使用は本体を傷めますので絶対にやめてください。



- シートは着脱式ですので取外して洗えます。



- 直接熱湯をかけて洗わないでください。

- いつも濡れているとカビが発生しやすくなりますので、シャワー浴後は乾いた布で水分を十分にふきとって乾燥させてください。

商品のお問合せはTOTOお客様相談室へ



0120-03-1010

受付時間
平 日 9:00~18:00
土・日・祝日 10:00~18:00
(夏季休暇・年末年始を除く)