

# 水まわり用車いす本体


## 4輪キャスタータイプ EWC600AH・BH・CH

# TOTO

## 取扱説明書

保証書付

このたびは、TOTO「水まわり用車いす」をお求めいただきまして、まことにありがとうございました。  
この説明書をよくお読みのうえ、正しくお使いください。  
この説明書は、大切に保存しておいてください。




### もくじ

安全上の注意	2~4
各部のなまえ	5
使い方	6~9
お手入れのしかた	10
アフターサービスについて	11
製品仕様	12
保証書	



# 安全上の注意



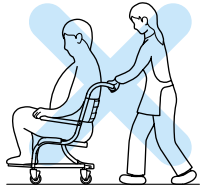

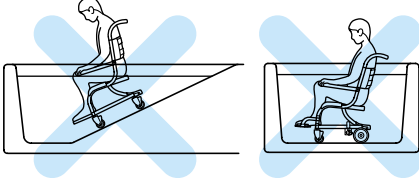



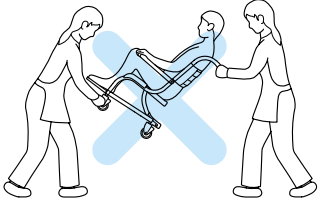

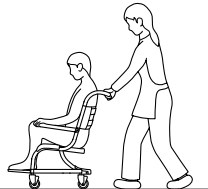
安全のために必ずお守りください

ご使用前にこの「安全上の注意」をよくお読みのうえ正しくお使いください。この説明書では、機器を安全に正しくお使いいただき、あなたや他の人々への危害や財産の損害を未然に防止するための表示をしています。その表示と意味はつぎのようになっています。




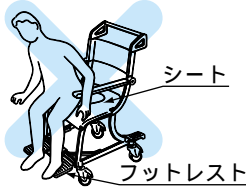

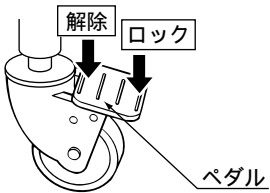




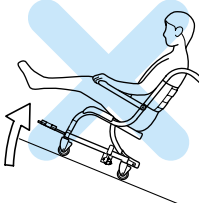
表 示	意 味
 <b>注意</b>	この表示を無視して誤った取扱いをすると、人が傷害を負う可能性が想定される内容、及び物的損害のみの発生が想定される内容を示しています。

お守りいただく内容の種類を次の絵表示で区分し説明しています。

表 示	意 味
	してはいけない「禁止」内容を伝えるものです。
	必ず実行していただく「強制」内容を伝えるものです。

 <b>注意</b>	
 禁止	<p>ご使用される方の体重は100kgを超えないでください。本体のフレームが破損し、ケガをするおそれがあります。</p> 
 禁止	<p>水まわり用車いすを水中に沈めて使用しないで下さい。本体フレームが腐食により破損し、ケガをするおそれがあります。</p> 
 禁止	<p>「カビキラー」「六〇ハップ」をかけての殺菌・消毒および、温泉水や硫黄系の入浴剤をかけての使用は行なわないでください。本体フレームが腐食により破損し、ケガをするおそれがあります。</p> 
 禁止	<p>ご使用される方を乗せて移動するときは、車いすごと持ち上げないでください。転落したりフレームが不意に破損してケガをするおそれがあります。</p> 
 必ず実行	<p>水まわり用車いすは介助が必要な方を対象としています。必ず介助の方が付き添ってご使用ください。転倒してケガをするおそれがあります。</p> 

## ⚠ 注意

 <b>必ず実行</b>	<p>小さなお子様のいたずらなどにご注意ください。転倒してケガをするおそれがあります。</p> 
 <b>禁止</b>	<p>フットレストやシートの上に立ち上がらないでください。転倒してケガをするおそれがあります。</p> 
 <b>必ず実行</b>	<p>介助の方は、水まわり用車いすへの乗り降り、トイレや浴室での使用時に水まわり用車いすが動かないようにキャスターにロックをかけてください。転倒してケガをするおそれがあります。</p> 
 <b>必ず実行</b>	<p>シートはシートに付属の取扱説明書にそって、正しい位置にクリップ2ヶ所が「パチン」と音がするまで確実に取付けてください。クリップが破損し、転落してケガをするおそれがあります。</p> 
 <b>禁止</b>	<p>別売の指定のシート以外は使用しないでください。本体への固定ができず、転落してケガをするおそれがあります。</p>
 <b>禁止</b>	<p>段差の乗り越えなどでキャスターを浮かせる場合、20mm以上浮かせないでください。転倒してケガをするおそれがあります。</p> 
 <b>必ず実行</b>	<p>傾斜のある場所では、水まわり用車いすが不安定な状態になります。介助の方は十分ご注意ください。転倒してケガをするおそれがあります。</p> 

## ⚠ 注意



禁止

前方グリップをご使用時

前方グリップのクリップは両方とも必ず固定して使用して下さい。使用時や取りはずし時に、片方のクリップだけを固定して、こじったりするとクリップが破損し、転倒してケガをするおそれがあります。



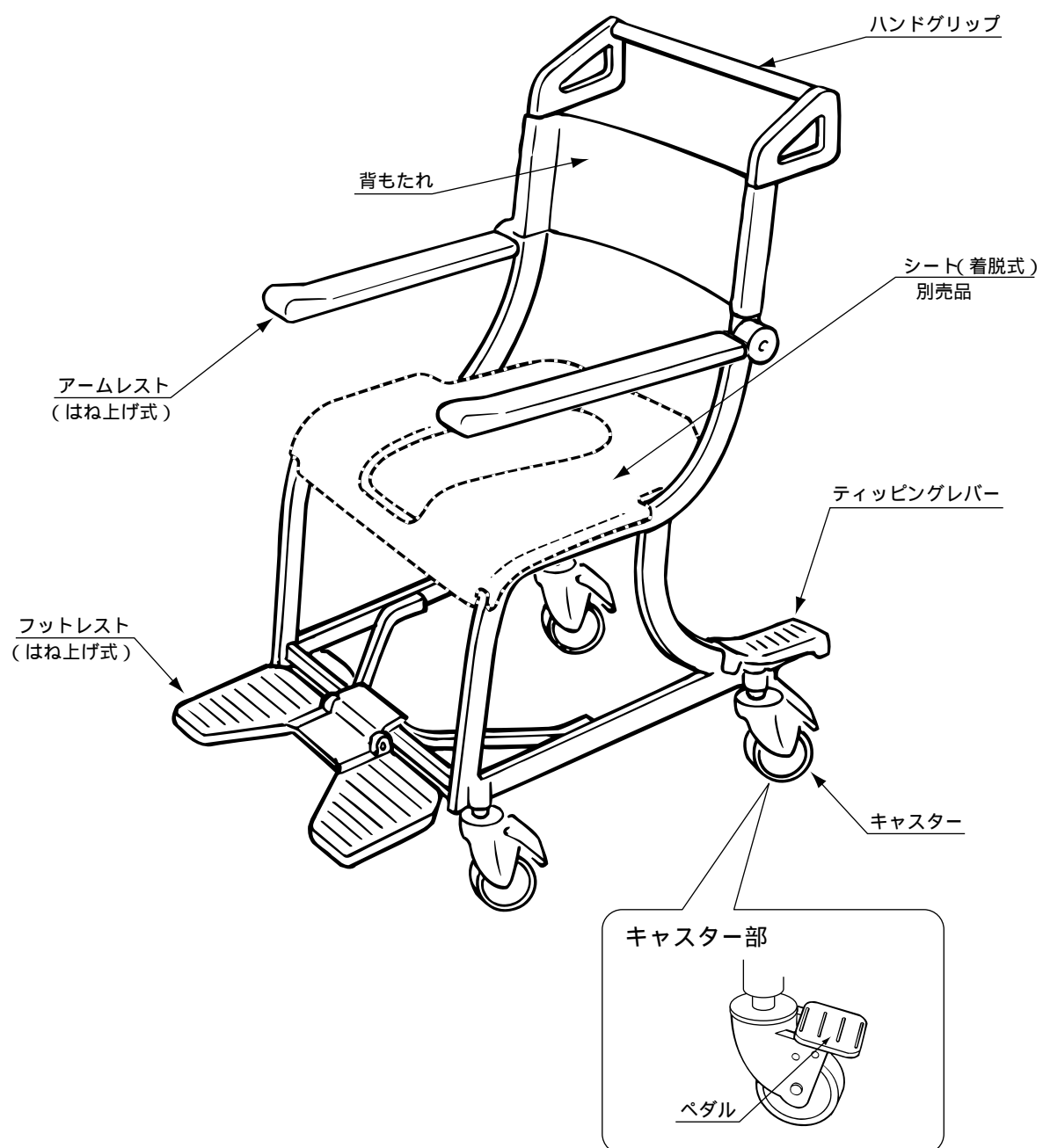
必ず実行

水はねガードご使用時

水はねガードをセットし、ご使用の際は、水はねガードに付着した水滴をふきとって下さい。床へ水滴が落下し、汚れ・臭いが発生するおそれがあります。

# 各部のなまえ

4輪キャスタータイプ  
EWC600AH/BH/CH



# 使い方

## ご使用前に

必ず別売のシートと組み合わせてご使用ください。

- ・スタンダードシート : EWCP600
- ・ソフトシート : EWCP604
- ・ソフトシート(穴なし) : EWCP605

「腰掛便座」として使用する場合は、別売のコモードバケツ(EWCS603)と組み合わせてご使用ください。

ウォシュレット付トイレで使用する場合は、ウォシュレット用着座センサー解除セット(EWCP609)が必要です。

(但し、ウォシュレットアプリコット、G、S、SS、GX、SXには必要ありません。)

## ⚠ 注意



禁止

別売りの指定のシート以外は使用しないでください。本体への固定ができず、転落してケガをするおそれがあります。

## キャスターロックの使い方

ロックのかけかた

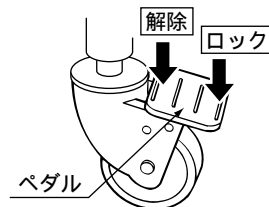
- ・ペダルの下部を押してください。ロックがかかりキャスターが動かなくなります。

## ⚠ 注意



必ず実行

水まわり用車いすへの乗り降り、またトイレや浴室での使用時には、水まわり用車いすが動かないようキャスターをロックしてください。不意に動いたりすると、転倒してケガをするおそれがあります。



ロックの解除のしかた

- ・ペダルの上部を押してください。ロックが外れキャスターが動くようになります。

## ティッピングレバーの使い方

段差を乗り越えるために、キャスター(前輪)を浮かせる際、ティッピングレバーに足をかけ、ハンドグリップを手前に引き寄せます。

## ⚠ 注意



禁止

キャスターを20mm以上浮せないでください。転倒、転落をしてケガをするおそれがあります。



禁止

ご使用される方を乗せて移動するときは、車いすごと持ち上げないでください。転落したり、フレームが不意に破損したり、ケガをするおそれがあります。



## フットレストの使い方

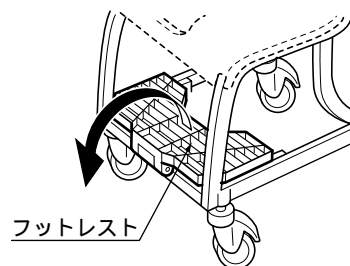
移動の際などに、使用される方の足をフットレストの上に乗せます。

ベッドなどへの移乗の際には、折りたたんでご使用ください。フットレストを折りたたんだのち、介助の方が体を支えながらベッドより移乗させます。



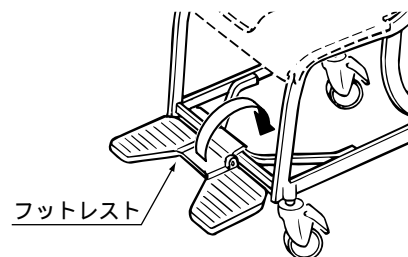
## フットレストの出し方

フットレストを手前にたおします。



## フットレストのしまい方

フットレストを奥へはねあげます。



### ⚠ 注意

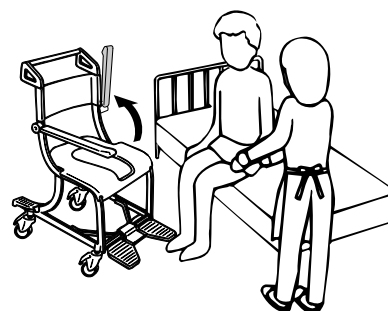


禁止



フットレストやシートの上に立ち上がらないでください。転倒してケガをするおそれがあります。

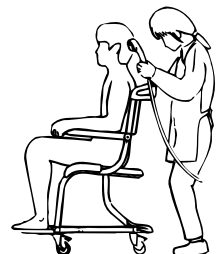
## アームレストの使い方

ベッドなどへ移乗の際に邪魔になる場合は、アームレストをはね上げてご使用ください。



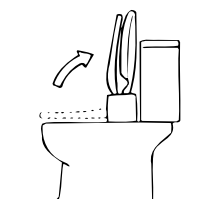
水まわり用車いすに座ったまま、シャワーが使えます

 <b>注意</b>	
 禁止	水まわり用車いすを水中に沈めて使用しないでください。本体フレームが腐食により、破損し、ケガをするおそれがあります。



### トイレでの使い方

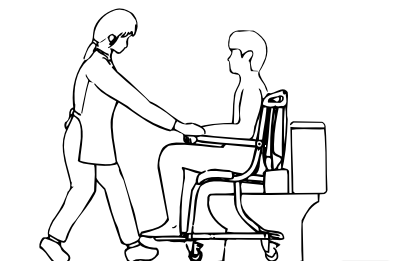
便器にアプローチする前に、便フタと便座をいっしょに立てます。  
(便座を降ろしたままでは、水ぬれや汚れが付着しやすくなります。)



穴なしシートをお使いの方は、トイレでの使用は出来ません。  
別売りの穴あきシートをご使用ください。

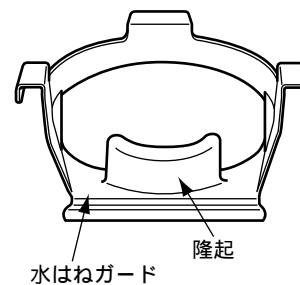
水まわり用車いすに座ったまま、便器へアプローチします。



ウォシュレットをご使用の場合は、別売りのウォシュレット用着座センサー解除セット (EWCP609) が必要です。  
(但し、ウォシュレットアプリコット・G・S・SS・GX・SXには必要ありません。)



水まわり用車いすを出来るだけ便器の奥へ押し込みます。

座った状態によっては、便器と水まわり用車いすのすき間からウォシュレットの洗浄水で小水などが飛び散る場合がありますので、介助の方はご使用される方をシートの奥へ深く座らせるよう十分注意してください。  
(オプションで水はねガードEW59016をご用意しております。)



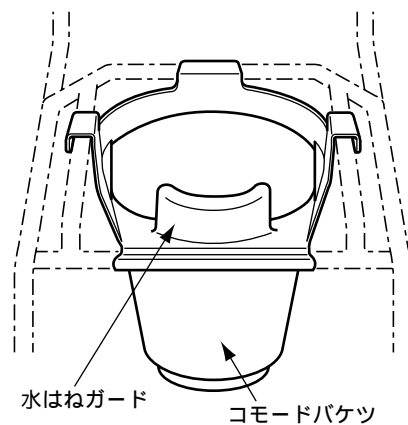
 <b>注意</b>	
 必ず実行	水はねガードをセットしてご使用の際は、水はねガードに付着した水滴をよくふきとってください。 床へ水滴が落下し、汚れ・臭いが発生するおそれがあります。



## 「腰掛便器」としての使い方

オプション品のコモードバケツを取り付けますと、「腰掛便器」として使えます。

座った状態によっては、便器と水まわり用車いすのすき間から小水などが飛び散る場合がありますので、介助の方はご使用の方をシートのお奥へ深く座らせるよう十分注意してください。  
(オプションで水はねガードEW59016をご用意しております。)



### ⚠ 注意



必ず実行

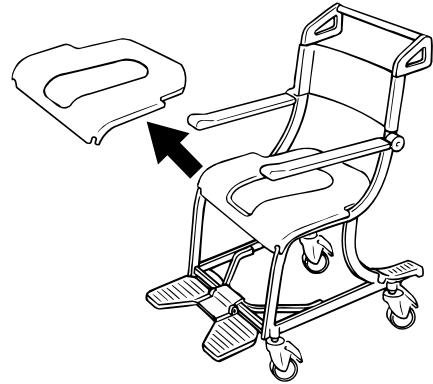
水はねガードをセットして、ご使用の際は水はねガードに付着した水滴をよくふきとってください。

床へ水滴が落下し、汚れ・臭いが発生するおそれがあります。

# お手入れのしかた

## 通常のお手入れのしかた

- ・通常は、水で濡らしてよく絞った柔らかい布などでふいてください。(シートは着脱式ですので、取外して洗えます。)
- ・入浴剤や石けんが付着した場合は、よく洗い流してください。



## 上手な使い方

いつも車いすが濡れていると、カビが発生しやすくなります。  
いつも気持ちよくお使い頂けるように、シャワー浴の後などには乾いた布で水分をふき取り、十分乾燥させることをお勧めします。

## 汚れがひどいときのお手入れのしかた

適当にうすめた中性洗剤を含ませた布でふいてください。  
その後、水で濡らしてよく絞った柔らかい布などでふいてください。

## 消毒したいときは

逆性石けんを適当にうすめてご使用ください。

## お手入れするときのご注意

- \* トイレ用洗剤、酸性・アルカリ性の洗剤、ベンジン、及びクレンザー等、また、たわし等  
硬い掃除用具は、本体を傷めますので絶対にご使用にならないでください。
- \* 樹脂部分が変形しますので、直接熱湯をかけて洗わないでください。

⚠ 注意	
⊘ 禁止	「カビキラー」「六〇ハップ」をかけての殺菌・消毒および、温泉水や硫黄系の入浴剤をかけての使用は行なわないでください。本体フレームが腐食により破損し、ケガをするおそれがあります。



# アフターサービスについて

商品についてご不明な点がある場合、修理を依頼される場合、交換部品をお求めの場合は、下記までお申しつけください。

商品についての性能や  
ご不明な点がある場合

商品のお問い合わせはTOTOお客様相談室へ



0120-03-1010

受付時間：平日 9:00～18:00  
土・日・祝日 10:00～18:00  
(夏期休暇・年末年始を除く)

インターネットホームページ <http://www.toto.co.jp>

アフターサービスや故障の  
場合

修理についてのご用命は東陶メンテナンス㈱へ



0120-1010-05

受付時間：関東甲信越地区 8:00～20:00  
：上記以外の地区 9:00～20:00

交換部品のお求めは

修理部品についてのご用命はTOTOパーツセンターへ



0120-8282-55

受付時間：平日 9:00～18:00  
土・日・祝日 10:00～18:00  
(夏期休暇・年末年始を除く)

## 交換部品

品 名	品 番
スタンダードシート	EWCP600
ソフトシート	EWCP604
ソフトシート(穴なし)	EWCP605
コモードバケツ	EWCS603
前方グリップ	EWCP601R
ウォシュレット用着座センサー解除セット	EWCP609
背もたれ(着座センサー解除セット用)	EW92001
背もたれ	EW92002
キャスター(1ヶ)	EW42001

# 製品仕様

項目	仕様
寸法	4輪キャスタータイプ
	EWC600AH 全長773mm×全幅525mm×全高950mm
	EWC600BH 全長773mm×全幅525mm×全高930mm
	EWC600CH 全長773mm×全幅525mm×全高990mm
重量	7kg
本体	アルミ合金塗装仕上げ
アームレスト	ポリプロピレン製カバー付き、はね上げ式
フットレスト	ナイロン（ガラス繊維入り）製、はね上げ式
背もたれ	ナイロン（撥水コーティング処理）製、着脱式
ティッピングレバー	ポリプロピレン製
車輪	75mmキャスター（コア：ナイロン製、タイヤ：ウレタン製）
カラー	本体：パールホワイト（#N11） その他：ハーベストブラウン（#SS4）
使用可能オプション品	スタンダードシート：EWCP600
	ソフトシート：EWCP604
	ソフトシート（穴なし）：EWCP605
	コモードバケツ：EWCS603
	水はねガード：EW59016
	前方グリップ：EWCP601R
	ウォシュレット用着座センサー解除セット：EWCP609

# MEMO

---

# MEMO

---

## 無料修理保証書

本書は、本書記載内容で無料修理を行うことをお約束するものです。お取付日から下記期間中、故障が発生した場合は本書をご提示の上、お取付店又は東陶メンテナンス(株)に修理をご依頼ください。

お客様	おなまえ		様	
	おところ(〒)			
お取付店名	Tel		(印)	
				(〒)
お取付日		年	月	日

品番	EWC600AH・BH・CH	
保証期間	本体	お取付日から2カ年

お客様へ

この保証書をお受け取りになるときに、お取付年月日、お取付店名、扱者印が記入してあることを確認してください。保証書は再発行いたしませんので紛失されないよう大切に保存してください。

### 無料修理規定

- 取扱説明書、貼付ラベル等の注意書にしたがった正常な使用状態で故障した場合には、表記の期間無料修理いたします。
- 保証期間内に故障して無料修理を受ける場合は、お取付店又は東陶メンテナンス(株)にご依頼の上、出張修理に際して本書をご提示ください。
- ご転居の場合は事前にお取付店にご相談ください。
- ご贈答品等で本保証書に記入してあるお取付店に修理がご依頼できない場合には、もよりの当社事業所にご相談ください。
- 保証期間内でも次の場合は有料修理になります。
  - イ 使用上の不注意、過失による不具合及び不当な修理や改造による故障及び損傷。
  - ロ 火災・地震・水害・落雷・その他の天災地変、公害による故障及び損傷。
  - ハ 異常水質による故障及び損傷。
  - ニ 砂やごみかみによる不具合及びパッキン等消耗部品の損傷。
- ホ 本書の提示がない場合。
- ヘ 本書にお客様名、お取付店名、お取付日の記入のない場合、あるいは字句を書き替えられた場合。
6. 本書は日本国内においてのみ有効です。
7. 本書は再発行しませんので紛失しないよう大切に保管してください。

### サービス記録

年月日	サービス内容	担当者

この保証書は本書に明示した期間、条件のもとにおいて無料修理をお約束するものです。したがってこの保証書によってお客様の法律上の権利を制限するものではありません。保証書期間経過後の修理等についてご不明の場合は、もよりの当社事業所にお問合わせください。

## 東陶機器株式会社

〒802-8601 北九州市小倉北区中島2丁目1番1号 TEL093(951)2111

商品のお問い合わせはTOTOお客様相談室へ



**0120-03-1010**

受付時間：平日 9:00～18:00  
土・日・祝日 10:00～18:00  
(夏期休暇・年末年始を除く)

インターネットホームページ <http://www.toto.co.jp/>

修理についてのご用命は東陶メンテナンス(株)へ



**0120-1010-05**

受付時間：関東・甲信越地区 8:00～20:00  
：上記以外の地区 9:00～20:00

修理部品のご購入はTOTOパーツセンターへ



**0120-8282-55**

受付時間：平日 9:00～18:00  
土・日・祝日 10:00～18:00  
(夏期休暇・年末年始を除く)