

TOTO

TOTO株式会社

TOTO

取扱説明書 保証書付き

水まわり用車いす本体

シャワー用（低座面タイプ） EWB440型（セット品番：EWBS440型他）

修理・取り扱いのご相談は

まずお求めの販売店へ

販売店	〒	印
	電話	

転居や贈答品などでお求めの販売店へご相談できない場合は下記TOTO窓口へ

お客様専用窓口

商品の
お問い合わせは

TOTOお客様相談室へ

TEL ☎ 0120-03-1010

FAX ☎ 0120-09-1010

受付時間：平日 9:00～18:00

土・日・祝日 10:00～18:00

（夏期休暇・年末年始を除く）

補修用部品の
ご購入は

TOTOパーツセンターへ

TEL ☎ 0120-8282-55

FAX ☎ 0120-8272-99

受付時間：平日 9:00～18:00

土・日・祝日 10:00～18:00

（夏期休暇・年末年始を除く）

修理のご用命は

365日修理対応



TOTOメンテナンス(株)へ

TEL ☎ 0120-1010-05

FAX ☎ 0120-1010-02

受付（年中無休）

受付時間：関東・甲信越地区 8:00～20:00

上記以外の地区 9:00～20:00

訪問修理（年中無休）

営業時間： 9:00～18:00



■このたびは、TOTO水まわり用車いすをお求めいただきまして、誠にありがとうございます。この取扱説明書をよくお読みのうえ、正しくお使いください。

■この取扱説明書は保証書付きですので大切に保存しておいてください。

安全上の注意 …………… 1
各部のなまえ …………… 3
ご使用前に …………… 4

はじめに

つかいかた …………… 5

つかいかた

お手入れのしかた …………… 10
アフターサービス …………… 11
交換部品・補修用部品 …… 13
商品仕様 …………… 13

お手入れ／商品仕様

保証書 …………… 14

安全上の注意 (安全のために必ずお守りください)

ご使用前に、この「安全上の注意」をよくお読みのうえ、正しくお使いください。

- お読みになったあとは、お使いになる方がいつでも見られる場所に必ず保存してください。
- この説明書では、商品を安全に正しくお使いいただき、あなたや他の人々への危害や、財産への損害を未然に防止するために、いろいろな表示をしています。その表示と意味は次のようになっています。

表示	意味
警告	この表示の欄の内容を無視して誤った取り扱いをすると、人が死亡または重傷を負う可能性が想定される内容を示しています。
注意	この表示の欄の内容を無視して誤った取り扱いをすると、傷害または、物的損害が発生する可能性があることを示しています。

- お守りいただく内容の種類を、次の絵表示で区分し、説明しています。

	○は、してはいけない「禁止」内容です。 左図は、「禁止」を示します。
	●は、必ず実行していただく「強制」内容です。 左図は、「必ず実行」を示します。

警告	
	<p>水まわり用車いすを水中に沈めて使用しない 本体フレームが腐食により破損し、けがをしたり、おぼれる原因になります。</p>

注意	
	<p>体重が100kgを超える方は使用しない 本体のフレームが破損し、けがをする原因になります。</p>
	<p>「カビキラー」「六〇ハップ」をかけての殺菌・消毒および、温泉水や硫黄系の入浴剤をかけての使用は行わない 本体フレームが腐食により破損し、けがをする原因になります。</p>
	<p>ご使用される方を乗せて移動するときは、車いすごと持ち上げない 転落したりフレームが不意に破損してけがをする原因になります。</p>
	<p>フットレストやシートの上に立ち上がらない 転倒してけがをする原因になります。</p>
	<p>介助の方は、ホイールにブレーキをかける際にストッパー部とホイールの間に手や指を置かない 指や手を挟んでけがをする原因になります。</p>
	<p>別売の指定のシート以外は使用しない 本体への固定ができず、転落してけがをする原因になります。</p>

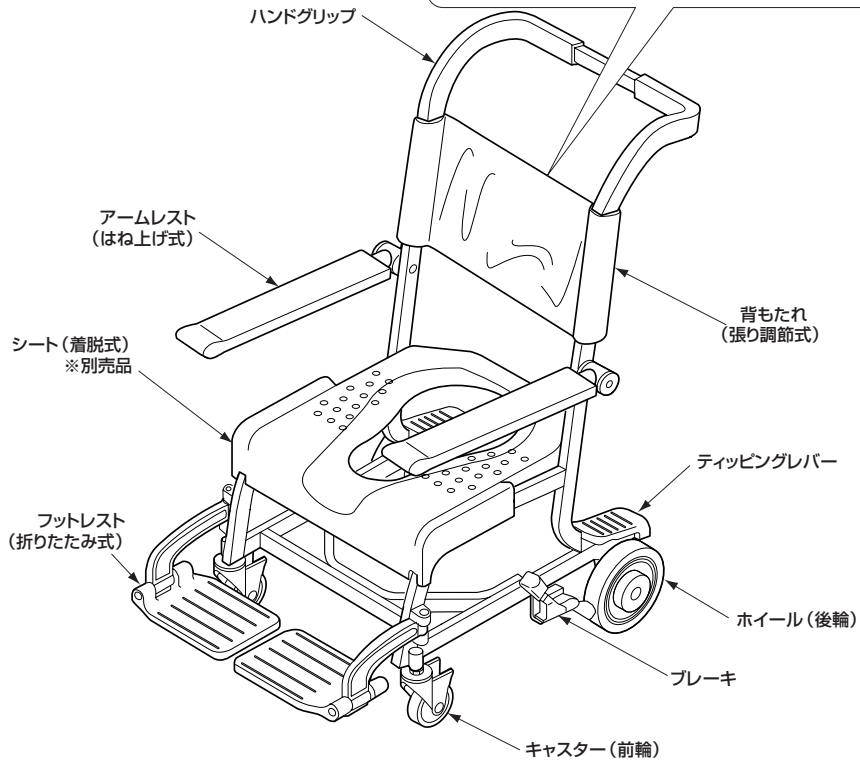
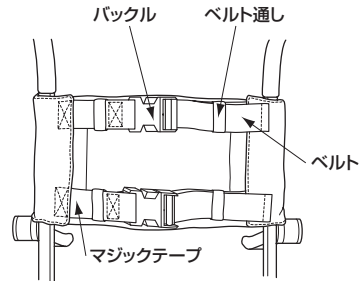
注意	
	<p>背もたれのバックルを差し込み際に、差し込み部をつかまない 指や手を挟んでけがをする原因になります。</p>
	<p>介助の方は、段差の乗り越えなどで、前輪(キャスト)を100mm、後輪(ホイール)を20mm以上浮かせない 転倒、転落してけがをする原因になります。</p>
	<p>水まわり用車いすを使用するときは、必ず介助の方が付き添って使用する 転倒してけがをする原因になります。</p>
	<p>小さなお子様のいたずらなどに注意する 転倒してけがをする原因になります。</p>
	<p>介助の方は、移動の際にフットレストに足が確実に乗っていることを確認する フットレストとフレームの間に足が挟まりけがをする原因になります。</p>
	<p>介助の方は、水まわり用車いすへの乗り降り、トイレや浴室での使用時には、キャストにロックをかける 水まわり用車いすが動いて、転倒してけがをする原因になります。</p>
	<p>背もたれのバックルは「カチッ」と音がするまで確実に取り付ける 背もたれが外れ、転落してけがをする原因になります。</p>
	<p>シートはシートに付属の取扱説明書に沿って、正しい位置にクリップ2カ所が「パチン」と音がするまで確実に取り付ける クリップが破損し、転落してけがをする原因になります。</p>
	<p>傾斜のある場所では、介助の方は十分注意する 水まわり用車いすが不安定な状態になり転倒してけがをする原因になります。</p>
	<p>〈水はねガードご使用時〉 水はねガードをセットし、使用する際は、水はねガードに付着した水滴をふき取る 床に水滴が落下し、汚れ・臭いが発生する原因になります。</p>

各部のなまえ

シャワー用（低座面タイプ）

〈背もたれ〉

背後からみたところ



ご使用前に

ご使用前に

- ①必ず別売のシートと組み合わせてご使用ください。
 - スタンダードシート :EWCP600
 - ソフトシート :EWCP604
 - ソフトシート(穴なし) :EWCP605R
 - 小穴シート :EWCP606
- ②「腰掛便座」として使用する場合は、別売のコモードパケツ(EWCS603)と組み合わせてご使用ください。

⚠ 注意



禁止

別売の指定のシート以外は使用しない

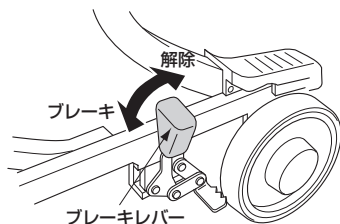
本体への固定ができず、転落してけがする原因になります。

つかいかた

ブレーキのつかいかた

①ブレーキのかけかた

- ・ブレーキレバーを前方に倒してください。
ブレーキがかかり、車いすが動かなくなります。



⚠ 注意



必ず実行

水まわり用車いすへの乗り降り、浴室での使用時には、ホイールにブレーキをかける
水まわり用車いすが動いて、転倒してけがをする原因になります。

②ブレーキの解除のしかた

- ・ブレーキレバーを後方に引き起こしてください。
ブレーキが外れ、車いすを移動できます。

ティッピングレバーのつかいかた

段差を乗り越えるために、キャスト（前輪）を浮かせる際、ティッピングレバーに足をかけ、ハンドグリップを手前に引き寄せます。



⚠ 注意



禁止

ご使用される方を乗せて移動するときは、車いすごと持ち上げない
転落したりフレームが不意に破損してけがをする原因になります。

キャスト（前輪）を100mm、ホイール（後輪）を20mm以上浮かせない
転倒、転落してけがをする原因になります。

フットレストのつかいかた

①移動の際などに、使用される方の足をフットレストの上に乗せます。

②ベッドなどへの移乗の際には、折りたたんでご使用ください。
フットレストを折りたたんだのち、介助の方が体を支えながらベッドより移乗させます。



⚠ 注意



禁止

フットレストやシートの上に立ち上がらない
転倒してけがをする原因になります。



必ず実行

介助の方は、移動の際にフットレストに足が確実に乗っていることを確認する
フットレストとフレームの間に足が挟まりけがをする原因になります。

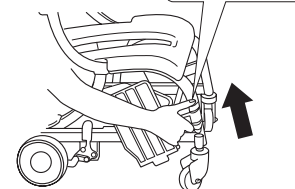
フットレスト・アームレストの動き



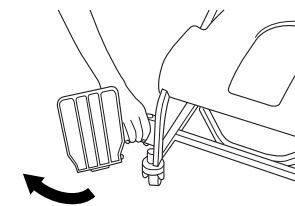
フットレストの出しかた

①フットレスト取り付け部に親指をかけ引き上げます。
(ロックが外れます)

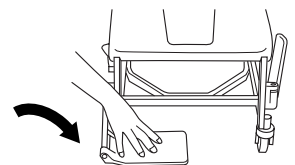
この部分に親指を
かけると引き上げ
やすくなります



②フットレストを外側に回転させます。
③引き上げていたフットレストをおろします。
(ロックがかかります)

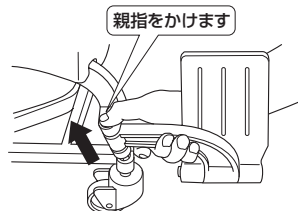


④足のせ部をおろします。

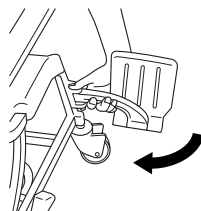


フットレストの折りたたみかた

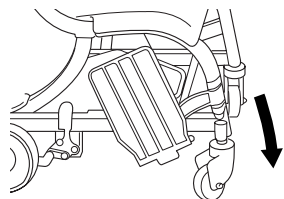
- ①足のせ部をはね上げます。
- ②フットレスト取り付け部に親指をかけ引き上げます。
(ロックが外れます)



- ③フットレストを外側に回転させます。

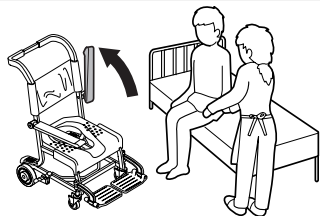


- ④引き上げていたフットレストをおろします。
(ロックがかかります)



アームレストのつかいかた

ベッドなどへ移乗の際に邪魔になる場合は、アームレストをはね上げてご使用ください。



浴室でのつかいかた

水まわり用車いすに座ったまま、シャワーが使えます。

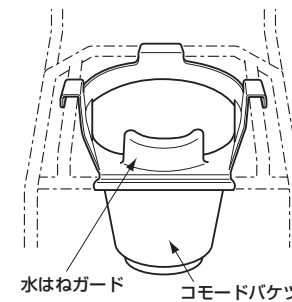
警告	
 禁止	水まわり用車いすを水中に沈めて使用しない 本体フレームが腐食により破損し、けがをしたり、 おぼれる原因になります。



「腰掛便器」としてのつかいかた

オプション品のコモードバケツを取り付けますと、「腰掛便器」として使えます。

※座った状態によっては、便器と水まわり用車いすのすき間から小水などが飛び散る場合がありますので、介助の方はご使用の方をシートの奥へ深く座らせるよう十分注意してください。
(オプションで水はねガードEW59016をご用意しております)



注意



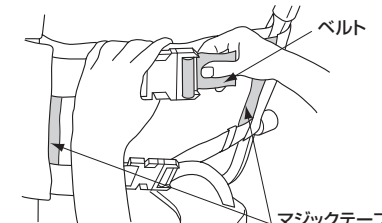
必ず実行

〈水はねガードご使用时〉
 水はねガードをセットし、使用する際は、
 水はねガードに付着した水滴をふき取る
 床に水滴が落下し、汚れ・臭いが発生する原因に
 なります。

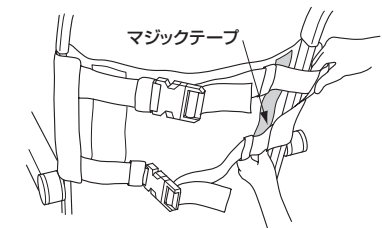
背もたれの張り調整のしかた

- ①左右のマジックテープをはがし、背もたれの張りをベルトで調節します。

- ・背もたれを張るとき……ベルトをしめつける。
- ・背もたれをゆるめるとき……ベルトをゆるめる。

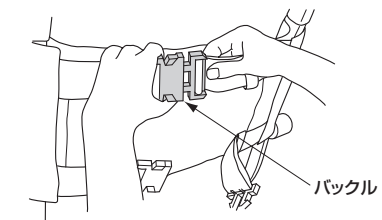


- ②マジックテープで固定します。
- ③背もたれを正面から手で押して、背もたれが確実に固定されていることを確認します。



背もたれの取り外しかた

- ①バックルを取り外します。
 ・バックルの上下噛み合わせ部を押し込みながら、差し込み部を引き抜きます。



お手入れのしかた

十分な機能を発揮させるため、また、美しく、衛生的にご使用いただくために日ごろのお手入れをお願いいたします。

● 通常のお手入れのしかた

・通常は、水でぬらしてよく絞った柔らかい布などでふいてください。
(シートは着脱式ですので、取り外して洗えます)

・入浴剤やせっけんが付着した場合は、よく洗い流してください。

● 上手なつかいかた

いつも車いすがぬれていると、カビが発生しやすくなります。

いつも気持ちよくお使いいただけるように、シャワー浴のあとなどには乾いた布で水分をふき取り、十分乾燥させることをお勧めします。

● 汚れがひどいときのお手入れのしかた

① 適当にうすめた中性洗剤を含ませた布でふいてください。

② その後、水でぬらしてよく絞った柔らかい布などでふいてください。

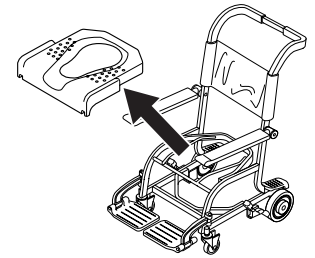
● 消毒したいときは

逆性せっけんを適当にうすめてご使用ください。

＜お手入れするときのご注意＞

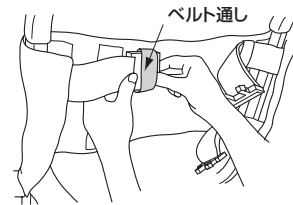
※ トイレ用洗剤、酸性・アルカリ性の洗剤、ベンジン、およびクレンザーなど、また、たわしなど硬い掃除用具は、本体を傷めますので絶対にご使用にならないでください。

※ 樹脂部分が変形しますので、直接熱湯をかけて洗わないでください。

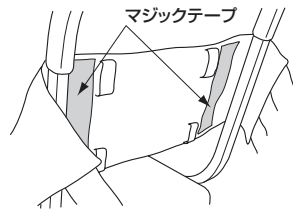


背もたれの取り外しかた (つづき)

- ② ベルト通しからベルトを抜き取ります。
 ・ ベルト通しを軽く引っ張ってバックルが通るくらいに広げ、バックルを抜き取ります。
 ・ 4本のベルトをベルト通しから抜き取ります。

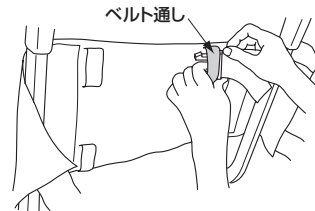


- ③ 背もたれ左右のマジックテープをはがします。

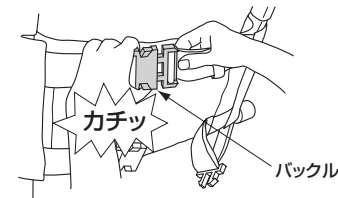


背もたれの取り付けかた

- ① ベルト通しにベルトを通します。
 ・ ベルト通しを軽く引っ張ってバックルが通る位に広げ、バックルを通します。
 ・ 4本のベルトをベルト通しに通します。

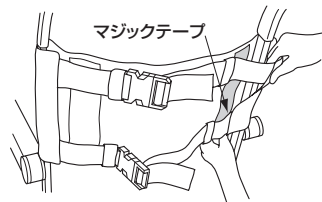


- ② バックルを留め付けます。
 ・ バックルを「カチッ」と音がするまで確実に留め付けます。



⚠ 注意	
禁止	背もたれのバックルを差し込む際に、差し込み部をつかまない 指や手を挟んでけがをする原因になります。
必ず実行	背もたれのバックルは「カチッ」と音がするまで確実に留め付ける 背もたれが外れ、転落する原因になります。

- ③ 左右のマジックテープを確実に留め付けます。



- ④ 背もたれを正面から手で押して、背もたれが確実に固定されていることを確認します。

⚠ 注意



禁止

「カビキラー」「六〇〇ハップ」をかけての殺菌・消毒および、温泉水や硫黄系の入浴剤をかけての使用は行わない
 本体フレームが腐食により破損し、けがをする原因になります。



アフターサービス

保証書（この説明書のP.14が保証書になっています）

- この商品は保証書の内容に従って保証されています。購入日、販売店名、扱者印が記入してあることを確認してください。また、保証書の内容をよくお読みのうえ、大切に保存してください。
- 保証期間は保証書をご確認ください。

保証について

- 保証期間中は
保証書の規定に従って、修理をさせていただきます。保証期間内でも有料になることがありますので保証書の内容をよくご確認ください。例えば、「取扱説明書、施工説明書、貼付ラベルなどの注意書きに従っていない場合の不具合など」は有料になります。
- 保証期間を過ぎているときは
修理すれば使用できる商品については、ご希望により有料で修理させていただきます。
→「修理を依頼されるときは」「修理料金のしくみ」(P.12)をご確認ください。

部品の交換について

無料修理により取り外された部品・商品はTOTO(株)の所有となります。

補修用部品の供給期間

この商品の補修用部品（機能維持に不可欠な部品で、使用期間中に取り替えの必要が発生する可能性の大きいもの）の供給期間は製造中止後7年です。

摩耗・劣化する部品の交換

- 摩耗・劣化部品の交換は、お求めの販売店またはTOTOメンテナンス(株)へ依頼してください。

修理を依頼されるときは

【修理依頼先】

お求めの販売店またはTOTOメンテナンス(株)

【ご連絡いただきたい内容】

- ①住所、氏名、電話番号
- ②商品名 ③品番 ④購入日
- ⑤故障内容、異常の状況
- ⑥訪問希望日

【お客様の個人情報のお取り扱い】

お客様からお預かりした個人情報は、関連法令および社内諸規定に基づき、慎重かつ適切にお取り扱いします。
詳細は、TOTOホームページ（<http://www.toto.co.jp/>）をご覧ください。

【ご不明な点や修理に関するお問い合わせ先】

「TOTOお客様相談室」または「TOTOメンテナンス(株)」

品番は○部フレームの裏面に表示しています。



修理料金のしくみ<TOTOメンテナンス(株)にご依頼の場合>

修理料金は **技術料** + **部品代** + **出張料** で構成されています。

- 技術料** は、診断・故障箇所の修理および部品交換・調整・修理完了時の点検などの作業にかかる費用です。
- 部品代** は、修理に使用した部品代です。
- 出張料** は、商品のある場所へ技術者を派遣する場合の費用です。

交換部品・補修用部品

品名	品番	品名	品番
スタンダードシート	EWCP600	コモードバケツ	EWCS603
ソフトシート	EWCP604	調節式背もたれ	EW92003
ソフトシート (穴なし)	EWCP605R	キャスター (1個)	EW42039R
小穴シート	EWCS606	ホイール (1個)	EW42038
		アームレストカバー (上・下・ねじ付き)	EW42036

商品仕様

項目	仕様	
寸法	シャワー用 (低座面タイプ) 全長893mm×全幅557mm×全高857mm	
重量	10.1kg	
本体	アルミ合金塗装仕上げ	
アームレスト	ポリプロピレン製カバー付き、はね上げ式	
フットレスト	ナイロン (ガラス繊維入り) 製、二分割スイング式	
背もたれ	ナイロン (撥水コーティング処理) 製、着脱式 (張り調節機能付き)	
ティッピングレバー	ポリプロピレン製	
車輪	前輪	φ75mmキャスター (コア: ナイロン製、タイヤ: ウレタン製)
	後輪	φ150mmホイール (コア: ナイロン製、タイヤ: ウレタン製)
カラー	本体: ペールホワイト (#N11) その他: ハーベストブラウン (#SS4)	
使用可能オプション品	スタンダードシート: EWCP600	
	ソフトシート: EWCP604	
	ソフトシート (穴なし): EWCP605R	
	コモードバケツ: EWCS603	
	水はねガード: EW59016	

TOTO®

保証書

本書は、本書記載内容で無料修理を行うことをお約束するものです。購入日から下記期間中、故障が発生した場合は本書をご提示のうえ、販売店またはTOTOメンテナンス(株) (TEL ☎0120-1010-05 FAX ☎0120-1010-02) に修理をご依頼ください。

お客様	おなまえ	様	商品名	水まわり用車いす本体 シャワー用 (低座面タイプ)
	おところ	〒		品番
販売店	〒	電話	保証期間	ご購入日から2カ年
				保証用途
ご購入日		年 月 日		

★お客様へ

・この保証書をお受け取りになるときに、ご購入日、販売店名、扱者印が記入してあることを確認してください。保証書は再発行いたしませんので紛失されないよう大切に保存してください。

〈無料修理規定〉

- 取扱説明書、本体貼付ラベルなどの注意書に従った正常な使用状態で故障した場合には、表記の期間無料修理いたします。
- 保証期間内に故障して無料修理を受ける場合は、販売店またはTOTOメンテナンス(株)にご依頼のうえ、出張修理に際して本書をご提示ください。
- ご購入品などで本書に記入してある販売店に修理をご依頼できない場合には、TOTOメンテナンス(株)にご相談ください。
- 保証期間内でも次の場合には有料修理になります。
 - 使用上の不注意、過失による不具合および不当な修理や改造による故障および損傷。
 - 火災・地震・水害・落雷・その他の天災地変、公害やガス害(硫化水素ガス)、塩害、異常電圧による故障および損傷。
 - 商品の凍結による故障および損傷。
 - 温泉水、異常水質による故障および損傷。
 - 家庭用途以外 (例えば施設や病院など業務用途での長時間使用) に使用された場合の故障および損傷。
 - 砂やごみかみによる不具合、消耗品の損耗。
 - 本書の提示がない場合。
 - 本書にお客様名・ご購入日・販売店名、扱者印の記入のない場合。
- 本書は日本国内においてのみ有効です。
- 本書は再発行いたしませんので紛失しないよう大切に保存してください。

・部品の交換について
無料修理により取り外された部品・商品は、TOTO (株) の所有となります。

※この保証書は、本書に明示した期間、条件のもとにおいて無料修理をお約束するものです。したがって、この保証書によってお客様の法律上の権利を制限するものではありません。保証期間経過後の修理などについてご不明の場合は、「取扱説明書」に記載のお客様相談室またはTOTOメンテナンス(株)にお問い合わせください。

TOTO株式会社

〒802-8601 福岡県北九州市小倉北区中島2-1-1
お客様相談室 TEL ☎0120-03-1010 FAX ☎0120-09-1010