

TOTO

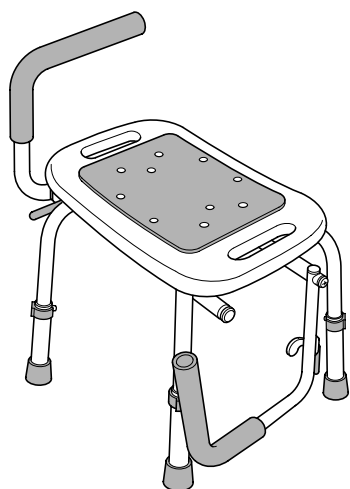
取扱説明書 **保証書付**

シャワーチェアグリップ付

EWB232AR,EWB232BR

シャワーチェアコンパクトグリップ付

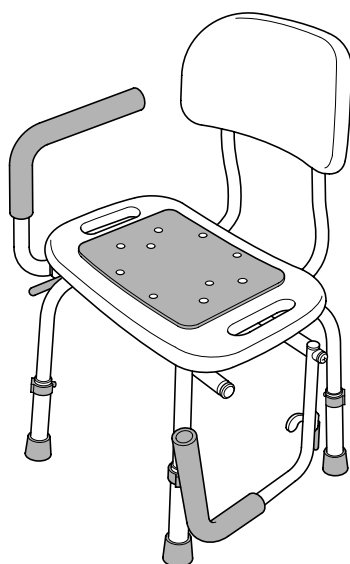
EWB233A,EWB233B



このたびは、TOTO「シャワーチェア」をお求めいただきまして、まことにありがとうございます。

この説明書と保証書をよくお読みのうえ、正しくお使いください。

この説明書は、大切に保存して必要なときにお読みください。（裏表紙に保証書が添付されております。）




も く じ

安全上のご注意.....	2
各部のなまえ.....	4
座面クッションの貼り方.....	4
グリップクッションの交換.....	5
使い方.....	6
お手入れのしかた.....	7
製品仕様.....	8
アフターサービスについて.....	9
保証書.....	10

安全上のご注意

安全のために必ずお守りください

ご使用の前に、この「安全上のご注意」をよくお読みのうえ正しくお使いください。
この「取扱説明書」では、製品を安全に正しくお使いいただき、あなたや他の人々への危害や財産への損害を未然に防止するための表示をしています。その表示と意味は次のようになっています。



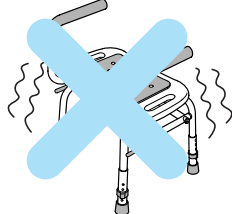
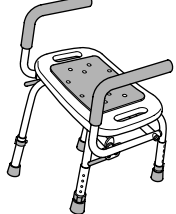
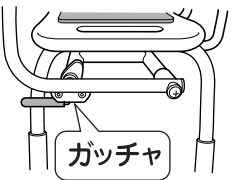
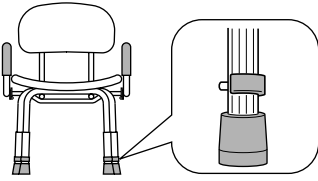
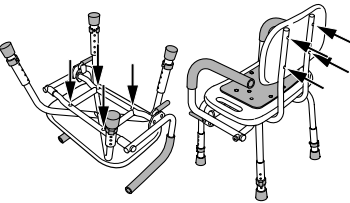
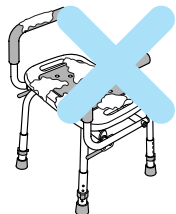
 注意	この表示を無視して誤った取扱いをすると、人が傷害を負う可能性が想定される内容、及び物的損害のみの発生が想定される内容を示しています。
---	--

お守りいただく内容の種類を次の絵表示で区分し説明しています。

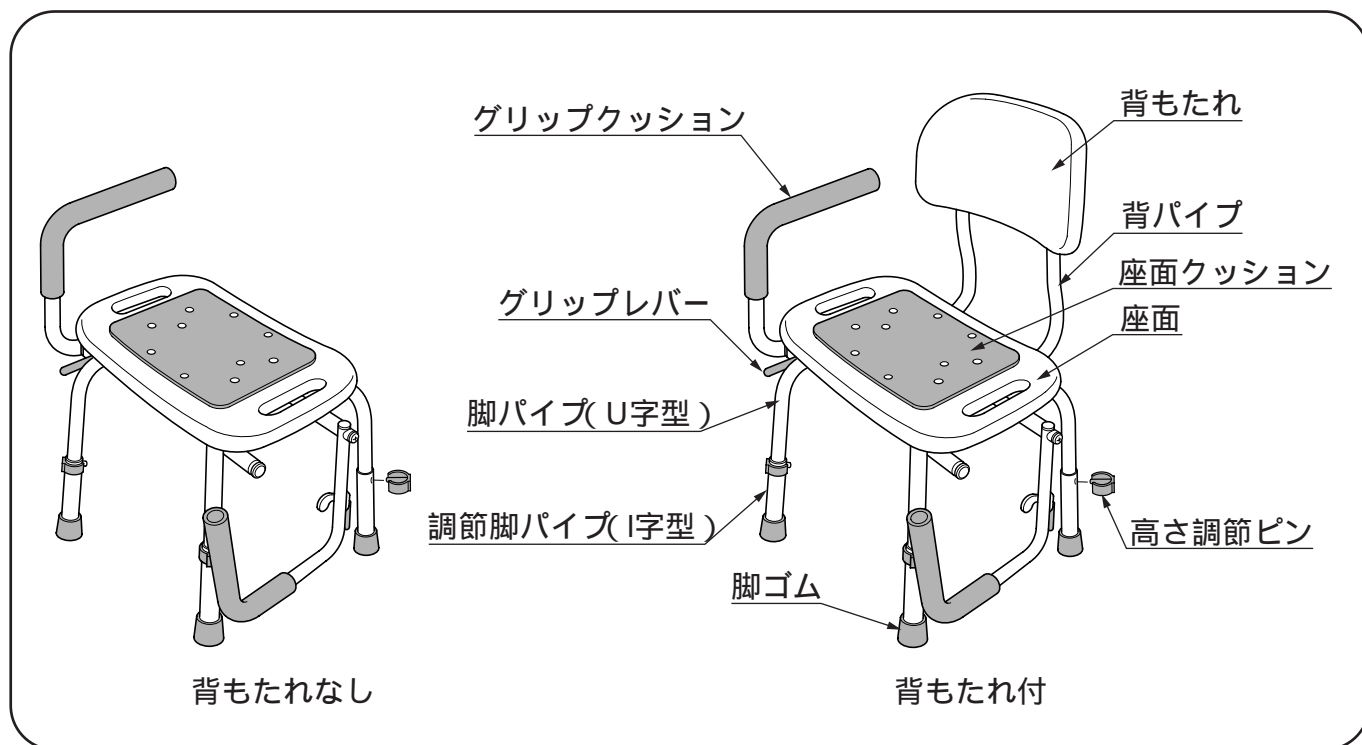
	行ってはいけない「禁止」内容です。		必ず実行していただく「強制」内容です。
---	-------------------	---	---------------------

 注意			
 禁止	体重が100kgを越える方は使用しない。 本体が破損し、ケガをするおそれがあります。	 禁止	シャワーチェアに2人以上同時にのらない。 転倒してケガをするおそれがあります。
 禁止	座面の上に立ったり、脚をかけたらない。 転倒してケガをするおそれがあります。 	 禁止	飛び乗らない。 本体が倒れたり横滑りし、ケガをするおそれがあります。 
 禁止	グリップを手すり替わりに持ち、横方向の力をかけない。 転倒し、ケガをするおそれがあります。 	 禁止	上体を側方に大きく傾け、グリップに体重をかけすぎない。 転倒してケガをするおそれがあります。 
 禁止	背もたれを手すり替わりに持たない。 転倒してケガをするおそれがあります。 	 禁止	上体を後方に大きくのけぞり、背もたれに体重をかけすぎない。 転倒してケガをするおそれがあります。 
 禁止	グリップを下げた状態でグリップを引張ったり、乗ったりしない。 本体が破損し、ケガをするおそれがあります。 	 禁止	シャワーチェアを水中に沈めて使用しない。 パイプが腐食により破損し、ケガをするおそれがあります。 

⚠️注意

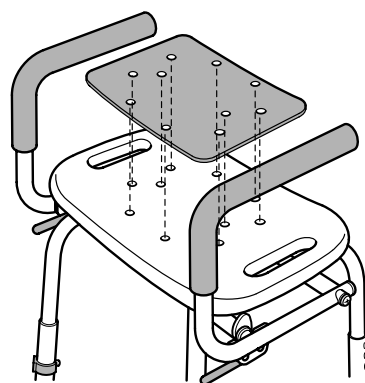
<p>🚫 禁止</p>	<p>「カビキラー」等の塩素系薬剤をかけたの殺菌・消毒および、温泉水や「六〇ハップ」等の硫黄系の入浴剤をかけたの使用は行わない。</p> <p>パイプが腐食により破損し、ケガをするおそれがあります。</p> 	<p>🚫 禁止</p> <p>タワシや磨き粉、研磨剤入りのスポンジ等は使用しないでください。塩素系洗剤・シンナー・クレゾール等は使用しない。</p> <p>プラスチックが劣化または破損し、ケガをするおそれがあります。</p> 
<p>🚫 禁止</p>	<p>故意にゆすらない。</p> <p>本体が倒れてケガをするおそれがあります。</p> 	<p>⚠️ 必ず実行</p> <p>4脚とも同じ高さに調整する。</p> <p>本体が不安定になり、転倒してケガをするおそれがあります。</p> 
<p>⚠️ 必ず実行</p>	<p>グリップのロックがしっかりとかかっているか確認する。</p> <p>ロックがされていない状態で体重をかけると転倒してケガをするおそれがあります。</p> 	<p>⚠️ 必ず実行</p> <p>浴室床の平らで安定した場所に置いて使用する。</p> <p>不安定な場所に置くと、転倒してケガをするおそれがあります。</p>
<p>⚠️ 必ず実行</p>	<p>高さ調節時には調節ピンを、確実に固定する。</p> <p>本体が不安定になり、転倒してケガをするおそれがあります。</p> 	<p>⚠️ 必ず実行</p> <p>パイプと座面・背もたれを固定しているねじがゆるんでいないか確認する。ねじが緩んでいる時は、ドライバーでねじを締め付け直す。</p> <p>ねじがはずれると、転倒してケガをするおそれがあります。</p> 
<p>⚠️ 必ず実行</p>	<p>脚ゴムが確実に取付けられていることを確認する。</p> <p>脚ゴムが外れていると、滑りやすく、転倒してケガをするおそれがあります。また、浴室の床にキズがつく原因になります。</p>	<p>⚠️ 必ず実行</p> <p>ご使用前、ご使用後は床やチェアについた石鹸やシャンプーを洗い流す。</p> <p>石鹸やシャンプーが着いていると、すべりやすく、転倒してケガをするおそれがあります。</p> 

各部のなまえ

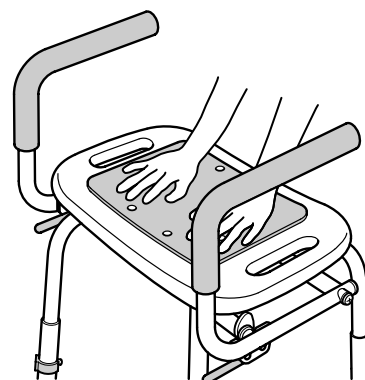


座面クッションの貼り方

座面表面のチリ・ほこり・水気をしっかりととり、クッションの穴と座面の穴の位置を合わせて貼ります。



クッションは上から指先でしっかりと押して、貼ってください。

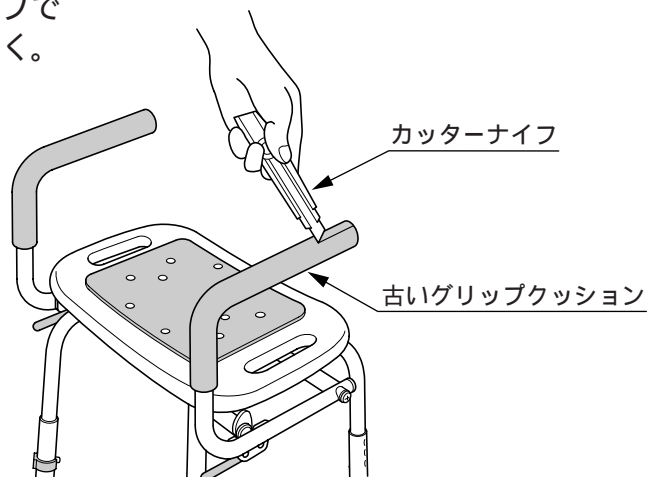


グリップクッションの交換について

グリップクッションの取り外し

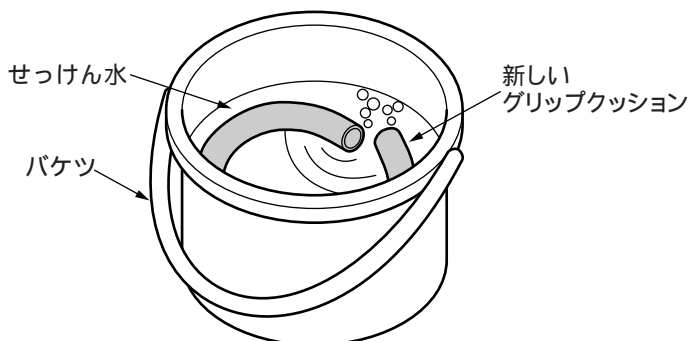
古くなったグリップクッションをカッターナイフで切り込みを入れ、グリップクッションを取り除く。

取り除くときにカッターナイフでアルミパイプを傷つけないように注意する。



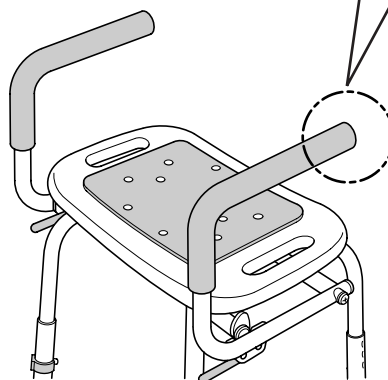
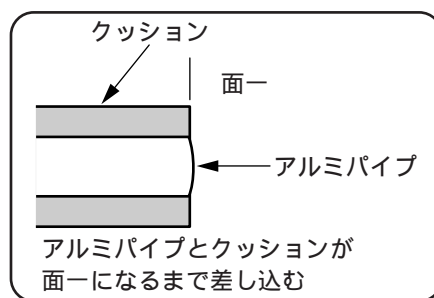
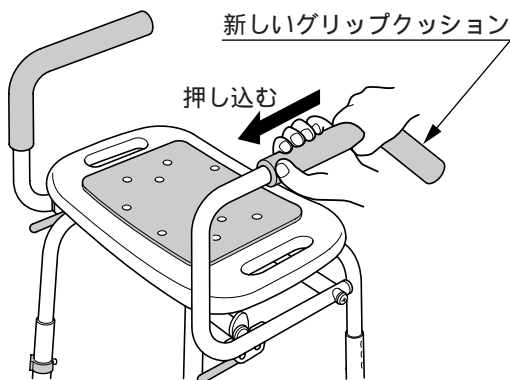
グリップクッションの取り付け

新しいグリップクッションをせっけん水につける。



グリップをロックし、グリップクッションをねじりながら押し込む。

グリップクッションはパイプの先端と面一になるまで押し込む。



使い方

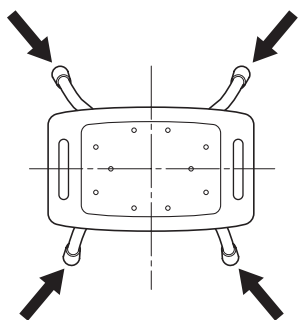
このシャワーチェアは浴室の洗い場でシャワーを浴びたり、体を洗ったりする際にご使用ください。

身体状況などに合わせて、使いやすい高さに座面高さを調節してください。

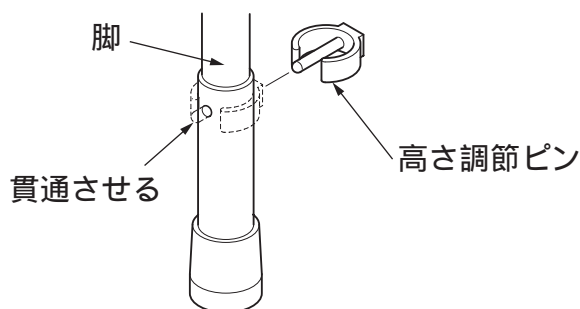
座面高さは36～46cm（5段階）のあいだで高さ調節できます。

座面の高さ調節方法

高さ調節ピンを座面の中央に向けてさし込む。



高さ調節ピン先端が、対面側に貫通するまでさし込む。

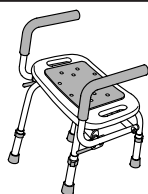


⚠️ 注意



必ず実行

4脚ともに同じ高さに調整する。本体が不安定になり、転倒してケガをするおそれがあります。



浴室床の平らな場所に置いてください。

⚠️ 注意



必ず実行

浴室床の平らで安定した場所に置いて使用する。不安定な場所に置くと、転倒してケガをするおそれがあります。

シャワーチェアには深く腰掛けてください。

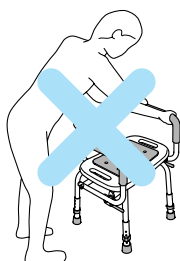
⚠️ 注意



禁止

グリップを手すり替わりに持ち、横方向の力をかけない。

転倒し、ケガをするおそれがあります。



禁止


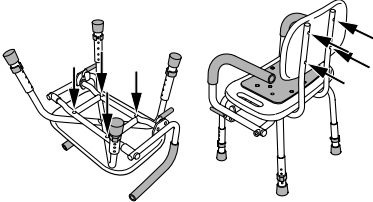


背もたれを手すり替わりに持たない。転倒してケガをするおそれがあります。



使い方

ご使用前に、お使いになる方に高さが使用者に合っているか、脚ががたついたり、傾いたりしていないか、再度ご確認ください。

⚠️ 注意

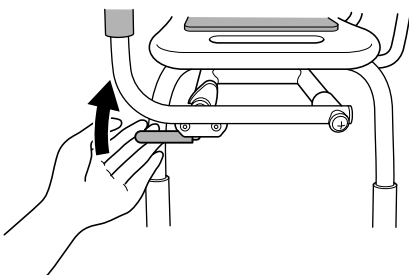
 <p>必ず実行</p>	<p>パイプと座面・背もたれを固定しているねじがゆるんでいないか確認する。ねじが弛んでいる時は、ドライバーでねじを締め付け直す。 ねじが外れると、転倒してケガをするおそれがあります。</p>	
 <p>禁止</p>	<p>シャワーチェアを水中に沈めて使用しない。 パイプが腐食により破損し、ケガをするおそれがあります。</p>	

グリップの使い方

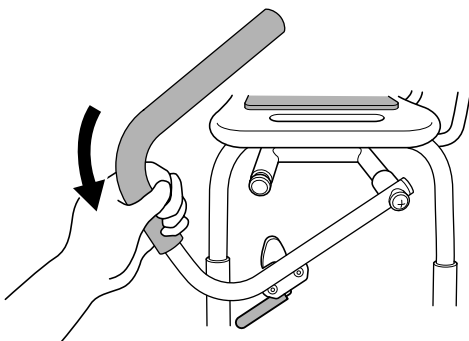
グリップは可動式です。移乗の際、また浴槽へ座ったまま出入りする際に邪魔にならないようにグリップを下げてご使用いただけます。

【グリップの下ろし方】

レバーを上方向に引き上げて、ロックを解除してください。



グリップを下におろします。





【グリップの上げ方】

グリップクッション部を持って、グリップを引き上げます。



ガチャっという音がするまで引き上げてください。ロックがしっかりとかかっているか確認してください。グリップを引き上げる際、ロック部に手を挟まないように注意してください。

⚠️ 注意

 <p>必ず実行</p>	<p>グリップのロックがしっかりとかかっているか確認する。 ロックがされていない状態で体重をかけると転倒してケガをするおそれがあります。</p>	
---	--	---

お手入れのしかた

シャワーチェアは常に清潔に保つように清掃してください。

適量にうすめた中性洗剤をスポンジか柔らかい布に

含ませ、汚れをきれいに拭き取ってください。

きれいな水で洗剤を洗い流し、陰干しするか、

乾いた布できれいに拭き取ってください。

直接熱い湯をかけて洗わないでください。クッションが変形することがあります。

いつも濡れているとカビが発生しやすくなりますので、使用後は乾いた布で水分を拭き取ってください。

座面クッションやグリップクッションの汚れや傷みがひどい場合は、各クッションを取替えてください。



⚠️注意



禁止

「カビキラー」等の塩素系薬剤をかけたの殺菌・消毒および、温泉水や「六〇ハップ」等の硫黄系の入浴剤をかけたの使用は行わない。

パイプが腐食により破損し、ケガをするおそれがあります。



禁止

タワシや磨き粉、研磨剤入りスポンジ等は使用しないでください。塩素系洗剤・シンナー・クレゾール等は使用しない。

プラスチックが劣化または破損し、ケガをするおそれがあります。



製品仕様

項目	仕様	
	背もたれなし: EWB232AR、EWB233A	背もたれ付: EWB232BR、EWB233B
EWB232AR・BR寸法	幅580mm × 奥行445mm × 高さ582~682mm	幅580mm × 奥行445mm × 高さ705~805mm
EWB233A・B寸法	幅515mm × 奥行440mm × 高さ579~679mm	幅515mm × 奥行440mm × 高さ705~805mm
質量	(EWB232AR)4.7kg (EWB233A)4.5kg	(EWB232BR)5.7kg (EWB233B)5.5kg
パイプ	アルミ合金アルマイト仕上げ	
座面・背もたれ	材質: ポリエチレン、色: ウェルピンクライト	
座面クッション	材質: エチレンビニルアセテート、色: ウェルピンク、接着方法: テープ接着	
グリップクッション	色: ウェルピンク	
座面高さ	360~460mm (5段階調節) 調節方法: スライド式	

アフターサービスについて

取替えクッションを用意しています。

品名	品番	メーカー希望小売価格
座面クッション	EW57017	¥900 (税込価格¥945)
グリップクッション (1本)	EW57020	¥900 (税込価格¥945)

保証書（この説明書の P.10 が保証書になっています。）

この製品は保証書の内容にしたがって保証されます。引渡日、取付店名、扱者印が記入してあることを確認してください。また、保証書の内容をよくお読みの上、大切に保管してください。
保証期間は保証書をご確認ください。

保証について

保証期間中は

保証書の規定にしたがって、修理をさせていただきます。保証期間内でも有料になることがありますので保証書の内容をよくご確認ください。例えば、『取扱説明書、施工説明書、貼付けラベルなどの注意書にしたがっていない場合の不具合など』は有料になります。

保証期間を過ぎているときは

修理すれば使用できる商品については、ご希望により有料で修理させていただきます。

『修理を依頼されるときは』『修理料金のしくみ』（本ページ）をご確認ください。

修理を依頼されるときは

【修理依頼先】

お求めの取扱店・販売店または東陶メンテナンス（電話番号は裏表紙を参照してください。）

【ご連絡いただきたい内容】

住所、氏名、電話番号

商品名

品番

購入日

故障内容、異常状況

訪問ご希望日

【お客様の個人情報のお取り扱い】

お客様からお預かりした個人情報は、関連法令および社内諸規定に基づき慎重かつ適切にお取扱します。詳細はTOTOホームページをご覧ください。

【ご不明な点や修理に関するお問い合わせ先】

TOTOお客様相談室または東陶メンテナンス（電話番号は裏表紙を参照してください。）

修理料金のしくみ 東陶メンテナンス（株）にご依頼の場合

保証料金は、技術料 + 部品代 + 出張料 で構成されます。

技術料は、診断・故障箇所の修理および部品交換・調整・修理完了時の点検などにかかる費用です。

部品代は、修理に使用した部品代です。

出張料は、製品のある場所へ技術者を派遣する場合の費用です。

TOTO®

保証書

本書は、本書記載内容で無料修理を行うことをお約束するものです。ご購入日から下記期間中、故障が発生した場合は本書をご提示のうえ、販売店、または東陶メンテナンス(株)(TEL ☎ 0120-1010-05 FAX ☎ 0120-1010-02)に修理をご依頼ください。

お客様	おなまえ	様
	おところ 〒	
販売店	〒	印
	電話	-
ご購入日	年	月 日

商品名	シャワーチェア
品番	EWB232AR EWB232BR EWB233A EWB233B
保証期間	ご購入日から2カ年
保証用途	浴室用

お客様へ

- この保証書をお受け取りになるときに、販売店名、扱者印、ご購入日が記入してあることを確認してください。保証書は再発行いたしませんので大切に保存してください。

無料修理規定

- 取扱説明書、本体貼付ラベルなどの注意書に従った正常な使用状態で故障した場合には、表記の期間無料修理いたします。
- 保証期間内に故障して無料修理を受ける場合は、販売店または東陶メンテナンス(株)のご依頼のうえ、出張修理に際して本書をご提示ください。
- ご贈答品などで本書に記載してある販売店に修理がご依頼できない場合には、東陶メンテナンス(株)にご相談ください。
- 保証期間内でも次の場合には有料修理(商品交換)になります。
適切な使用、維持管理を行わなかったことに起因する不具合。
温泉水・異常水質による不具合。
使用上の消耗、変質、カビ、変色、外観上の傷などによる不具合。
日常のお手入れによる摩耗劣化による不具合。
家庭浴室以外(例えば施設、病院など)に使用された場合の不具合および損傷。
すべり止め、ストッパーのゴム部などの消耗品の摩耗・劣化による不具合。
本書の指示がない場合。
本書にお客様名・販売店名・ご購入日の記入がない場合、あるいは字句を書替えられた場合。
- 本書は日本国内においてのみ有効です。

商品の交換について

無料修理により交換された商品は、東陶機器(株)の所有となります。

この保証書は、本書に明示した期間、条件のもとにおいて無料修理をお約束するものです。したがって、この保証書によってお客様の法律上の権利を制限するものではありません。保証期間経過後の修理などについてご不明の場合は、TOTOお客様相談室または東陶メンテナンス(株)にお問い合わせください。

東陶機器株式会社

〒802-8601 福岡県北九州市小倉北区中島2-1-1
お客様相談室 TEL ☎ 0120-03-1010 FAX ☎ 0120-09-1010

MEMO

TOTO

東陶機器株式会社

修理・取扱いのご相談は

まずお求めの販売店へ

販売店	〒	印
	電話	

転居や贈答品などでお求めの販売店へご相談できない場合は下記TOTO窓口へ

お客様専用窓口

商品の
お問い合わせは



TOTOお客様相談室へ

TEL ☎0120-03-1010

FAX ☎0120-09-1010

受付時間：平日 9:00～18:00

土・日・祝日 10:00～18:00

(夏期休暇・年末年始を除く)

補修用部品
ご購入は



TOTOパーツセンターへ

TEL ☎0120-8282-55

FAX ☎0120-8272-99

受付時間：平日 9:00～18:00

土・日・祝日 10:00～18:00

(夏期休暇・年末年始を除く)

修理のご用命は

365日修理対応



東陶メンテナンス(株)へ

TEL ☎0120-1010-05

FAX ☎0120-1010-02

受付(年中無休)

受付時間：関東・甲信越地区 8:00～20:00

上記以外の地区 9:00～20:00

訪問修理(年中無休)

営業時間： 9:00～18:00

インターネットホームページ <http://www.toto.co.jp/>