

式台60／式台90

EWA200L6型（600サイズ）

EWA200L9型（900サイズ）

■工事店様へのお願い

この取扱説明書の内容に沿って正しく取り付けてください。取り付け後は、貴店名ならびに取付日を保証書にご記入のうえ、この取扱説明書を必ずお客様にお渡しください。

■お客様へのお願い


この取扱説明書をよくお読みのうえ、正しくお使いください。また、この取扱説明書は保証書付きですので、大切に保管しておいてください。



安全上のご注意 （安全のために必ずお守りください）



ご使用前に、この「安全上のご注意」をよくお読みのうえ、正しくお使いください。

- お読みになったあとは、お使いになる方がいつでも見られる場所に必ず保管してください。
- この説明書では、商品を安全に正しくお使いいただき、あなたや他の人々への危害や、財産への損害を未然に防止するために、いろいろな表示をしています。その表示と意味は次のようになっています。

- お守りいただく内容の種類を、次の絵表示で区分し、説明しています。

表示	意味
 警告	この表示を無視して、誤った取り扱いをすると、人が死亡または重傷を負うことが想定される内容を示しています。

	⊘ は、してはいけない「禁止」内容です。 左図は、「禁止」を示します。
	ⓘ は、必ず実行していただく「強制」内容です。 左図は、「必ず実行」を示します。

 警告	
 禁止	商品の上に飛び乗らない 転倒したり、けがをするおそれがあります。
	昇降の際は天板の中央付近を踏む 端を踏むと商品と上がりかまちとのすき間に足を挟んだり、商品がグラついて転倒したり、けがをするおそれがあります。
	凹凸などがあったりして、商品を置いても安定しない場合は使用しない 転倒したり、けがをするおそれがあります。
	上がりかまちを昇降する目的以外に使用しない 転倒したり、けがをするおそれがあります。
	商品を斜面に取り付けたり、各脚の長さをバラバラにして使用しない 丸脚で高さ調整を行わない アジャスターは商品のガタツキを調整するために使用し、高さを調整する目的では使用しない 破損し、けがをするおそれがあります。
	体重100kgを超える方は、使用しない 破損し、けがをするおそれがあります。
	床面がクッションフロア（塩化ビニール製床面）やプラスチック系の床材・大理石には設置しない アジャスターが溶着したり、色移りすることがあります。また、商品使用时には大きな荷重がかかるため、床材の種類によらずゴム跡がつくおそれがあります。
	商品は水のかかる場所や屋外で使用しない 木が腐食したり、金属部分がサビたりして破損し、けがをするおそれがあります。
	天板の表面をワックスで磨いたり、天板の上にマットを敷かない 転倒したり、けがをするおそれがあります。

⚠ 警告



禁止

商品が著しく反ったり、破損した場合は使用しない
転倒したり、けがをするおそれがあります。



分解禁止

修理技術者以外の人は分解・修理・改造を行わない
商品が破損し、けがをするおそれがあります。



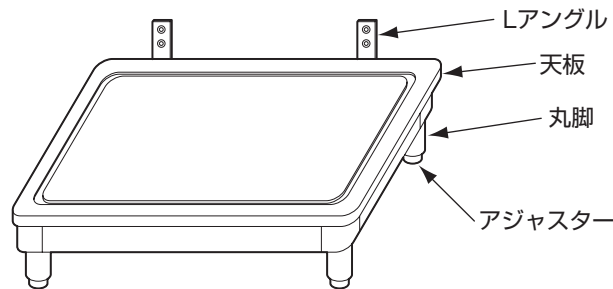
必ず実行

商品はLアングルで固定して使用する
転倒したり、けがをするおそれがあります。

丸脚を使用する場合はしっかりとねじ込む
金具が抜けて商品が破損し、けがをするおそれがあります。

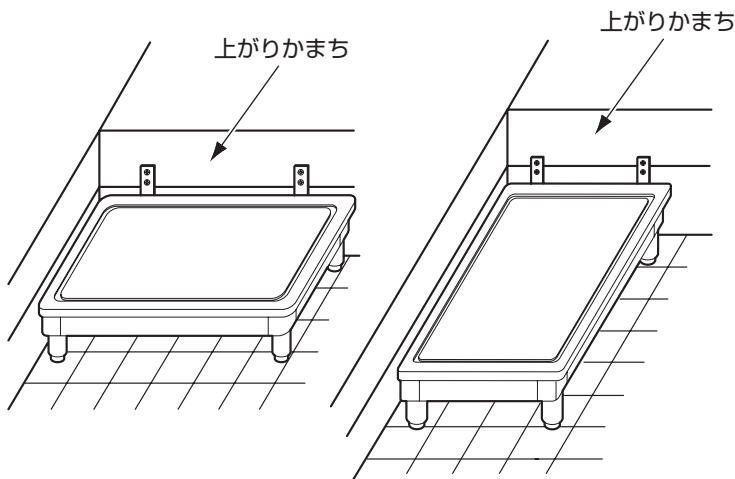
使用前にガタツキがないかよく確認する
転倒したり、けがをするおそれがあります。

各部のなまえ



使いかた

玄関の左右どちらかの壁側に密着させて設置すると安全に使用できます。



⚠ 警告



必ず実行

商品はLアングルで固定して使用する
転倒したり、けがをするおそれがあります。

使用前にガタツキがないかよく確認する
また、使用中にガタツキが発生した場合は、
使用を中止しアジャスターでガタツキがなくなるように調整する
転倒したり、けがをするおそれがあります。



禁止

商品が著しく反ったり、破損した場合は使用しない
転倒したり、けがをするおそれがあります。

お手入れの仕方

通常のお手入れの仕方

- ①布に清潔な水、もしくはぬるま湯を含ませよくしぼってから水ぶきしてください。
- ②その後、乾いた布などで水気を十分ふき取ってください。

汚れがひどいときのお手入れの仕方

- ①布に、適量に薄めた中性洗剤を含ませてふいてください。
- ②その後、よくしぼった布で水ぶきして十分洗剤を落してから、からぶきしてください。

お願い

- クレンザーやたわしを使用しないでください。商品に傷がつきます。
- シンナーやベンジンを使用しないでください。変質し、破損するおそれがあります。

廃棄のご注意

- できるだけ金属部分を外し、必ずお住まいの地域のごみ処理形態に従って分別廃棄してください。

仕様

項目	内容
用途	上がりかまちの段差解消（住宅用）
名称	式台60／式台90
寸法	EWA200L6型 幅600×奥行350×高さ80／150mm EWA200L9型 幅900×奥行350×高さ80／150mm
材質	本体・丸脚：天然木(ホワイトアッシュ集成材) Lアングル：スチール(ニッケルメッキ) アジャスター：スチール(ニッケルメッキ)、EPDM(ゴム部)
カラー	パールブラウン
最大使用荷重	980N(100kgf)
商品質量	EWA200L6型 商品本体5.0kg 梱包込み6.2kg EWA200L9型 商品本体6.5kg 梱包込み8.3kg

※天然木のため、木目・色調は部品により多少異なる場合がありますのでご了承ください。

TOTO®

保証書

本書は、本書記載内容で無料修理を行うことをお約束するものです。取付日/ご購入日から下記期間中、故障が発生した場合は本書をご提示のうえ、取付店/販売店、またはTOTOメンテナンス(株) (TEL ☎0120-1010-05 FAX ☎0120-1010-02) に修理をご依頼ください。

お客様	おなまえ	様
	おところ 〒	
取付店/販売店	〒	Ⓜ
	電話	—
取付日/ご購入日	年	月 日

商品名	式台60/90
品番	EWA200L6型/EWA200L9型
保証期間	取付日/ご購入日から2カ年
保証用途	一般住宅用

★お客様へ

- ・この保証書をお受け取りになるときに、取付日/ご購入日、取付店名/販売店名、扱者印が記入してあることを確認してください。保証書は再発行いたしませんので紛失されないよう大切に保管してください。なお、本書は日本国内においてのみ有効です。
- ・保証期間中でも、次の場合は有料修理になります。
 - (1) 上記用途以外で使用した場合の不具合。
 - (2) 適切な使用、維持管理を行わなかったことに起因する不具合。
 - (3) 弊社が定める施工説明書などに基づかない施工、専門業者以外による分解などに起因する不具合。
 - (4) 建築躯体の変形などに起因する商品の不具合。
 - (5) 塗装の色あせなどの経年変化または使用に伴う摩耗などにより生じる外観上の不具合。
 - (6) 金属の腐食しやすい環境（海岸付近、温泉地など）に起因する不具合。
 - (7) ねずみなどの動物や昆虫が噛んだり、動物や昆虫の死骸が本商品内に残留することなどに起因する不具合。
 - (8) 火災、落雷、地震、噴火、洪水、津波など天変地異または破壊行為による不具合。
 - (9) 部品（乾電池など）の消耗による不具合。
 - (10) 日常のお手入れ箇所（フィルターなど）や水抜栓などのOリングやパッキンの摩耗・劣化による不具合。
 - (11) 本書の提示がない場合。
 - (12) 本書にお客様名、取付日/ご購入日、取付店名/販売店名、扱者印の記入のない場合。

・部品の交換について


無料修理により取り外された部品・商品は、TOTO株式会社の所有となります。

※この保証書は、本書に明示した期間、条件のもとにおいて無料修理をお約束するものです。したがって、この保証書によってお客様の法律上の権利を制限するものではありません。保証期間経過後の修理などについてご不明の場合は、「取扱説明書」に記載のお客様相談室またはTOTOメンテナンス(株)にお問い合わせください。

TOTO株式会社


〒802-8601 福岡県北九州市小倉北区中島2-1-1
お客様相談室 TEL ☎0120-03-1010 FAX ☎0120-09-1010

お客様専用窓口

 商品のお問い合わせは
TOTO(株) お客様相談室へ
TEL ☎0120-03-1010
FAX ☎0120-09-1010


受付時間:9:00~17:00
(夏期休暇・年末年始を除く)

※携帯電話・PHSからのご利用は…
093-951-2526 (有料)へ

 修理のご用命は 安心・信頼の
TOTOメンテナンス(株) 修理受付センターへ
TEL ☎0120-1010-05
FAX ☎0120-1010-02

ホームページ <http://www.tom-net.jp/>
受 付:年中無休 受付時間:8:00~19:00
訪問修理:年中無休(一部地域を除く)
営業時間:9:00~18:00

※携帯電話(PHSは除く)からのご利用は…
0570-05-1010 (有料)へ

 交換部品・別売品のご購入は
TOTOメンテナンス(株) TOTOパーツセンターへ
TEL ☎0120-8282-55
FAX ☎0120-8272-99

受付時間:平日 9:00~18:00
土・祝日 10:00~18:00
(夏期休暇・年末年始を除く)

※携帯電話・PHSからのご利用は…
093-952-8682 (有料)へ

お客様からお預かりした個人情報は、関連法令および社内諸規定に基づき慎重かつ適切に取り扱います。詳細はTOTOホームページをご覧ください。



この印刷用版下データは、重度障がい者多数雇用企業
サンアクト TOTO(株) で作成しました。
「TOTOグループ」は障がい者雇用の推進に努力して
おります。

TOTOホームページ <http://www.toto.co.jp/>

2012.8
EWP00456N