


- ◆このたびは、洗面器置台をお求めいただき、誠にありがとうございます。この取扱説明書をよくお読みのうえ、正しくお使いください。
- ◆保証書に、取付店名／販売店名、取付日／ご購入日などが記入されていることを必ずお確かめください。
- ◆この取扱説明書は大切に保管し、必要なときにお読みください。
- ◆この説明書には、清掃、メンテナンスに関する重要な事項も記載されています。清掃者様、メンテナンスを実施される方へも十分ご説明ください。





安全上のご注意 (安全のために必ずお守りください)





ご使用前に、この「安全上のご注意」をよくお読みのうえ、正しくお使いください。

- お読みになったあとは、お使いになる方がいつでも見られる場所に必ず保管してください。
- この説明書では、商品を安全に正しくお使いいただき、あなたや他の人々への危害や、財産への損害を未然に防止するために、いろいろな表示をしています。その表示と意味は次のようになっています。

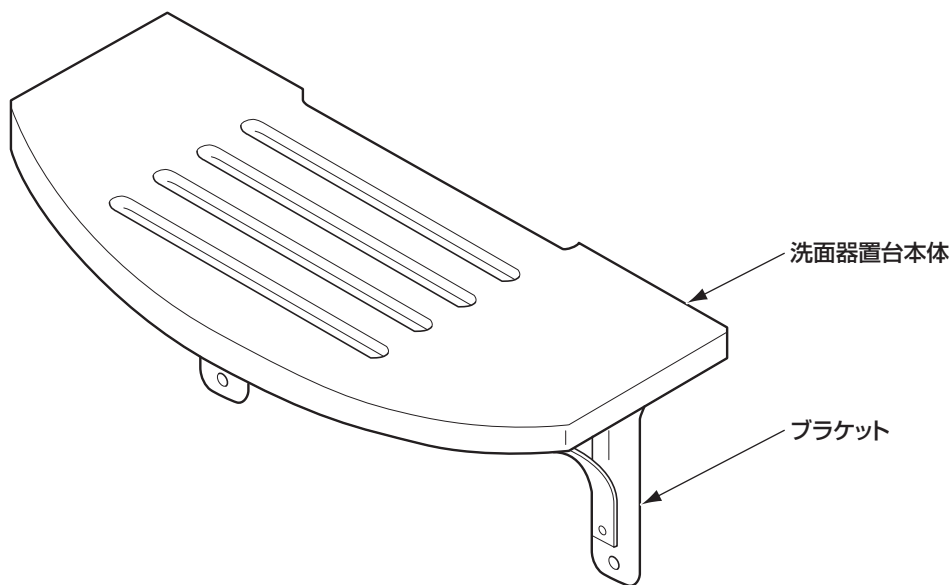
表示	意味
 警告	この表示を無視して、誤った取り扱いをすると、人が死亡または重傷を負うことが想定される内容を示しています。

■お守りいただく内容の種類を、次の絵表示で区分し、説明しています。

	 は、してはいけない「禁止」内容です。左図は、「分解禁止」を示します。
	 は、必ず実行していただく「強制」内容です。左図は、「必ず実行」を示します。

 警告	
 禁止	<p>立ったり、座ったり、足を乗せたり、手をつけて体重をかけたりしない 破損や脱落により、けがをする原因になります。</p>
	<p>掃除用具やシャワーチェアなどのかたいものをぶつけない 破損や脱落により、けがをする原因になります。</p>
	<p>火のついたローソク、蚊取り線香、たばこなどの火気類を近づけない 火災や破損によるけがの原因になります。</p>
	<p>酸性・アルカリ性洗剤、研磨剤の入った洗剤、ベンジン、シンナー、およびクレンザー、たわしなどの使用は、絶対にしない 割れや傷が発生してけがをする原因になります。</p>
 必ず実行	<p>使用時や点検時に大きな変形やガタツキ、破損、ねじのゆるみなどの異常があるときは、使用を中止し、速やかに修理を依頼する 破損や脱落により、けがをする原因になります。</p> <p>定期的（少なくとも1回／月）に、大きな変形やガタツキ、破損などの異常がないか点検を実施する 異常に気づかず使用をした場合、破損や脱落により、けがをする原因になります。</p> <p>注意ラベルを使用者が見やすい場所に貼付する 誤使用による破損や脱落により、けがをする原因になります。</p> <p>洗面器置台の耐荷重は294N（30kg）なので、この耐荷重以下で使用する 耐荷重以上で使用しますと、破損や脱落により、けがをする原因になります。</p>
 分解禁止	<p>分解・改造は絶対にしない 破損や脱落により、けがをする原因になります。</p>


各部のなまえ



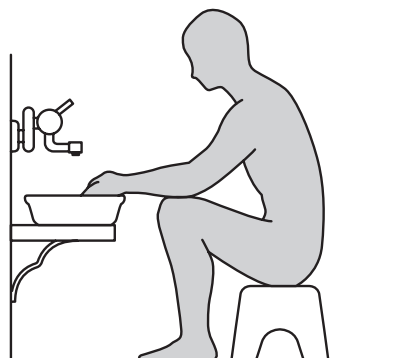
使いかた

■洗面器を洗面器置台の上に乗せて使用してください。楽な姿勢で髪や体を洗えます。

<洗面器を床に置いた場合の使用例>



<洗面器置台を使用した場合の使用例>



■洗面器置台は、高さのあったふろいすとセットでお使いください。

■洗面器置台は、吐水口長さ寸法の短いサーモスタットシャワー金具とのセットをおすすめします。

お手入れの仕方

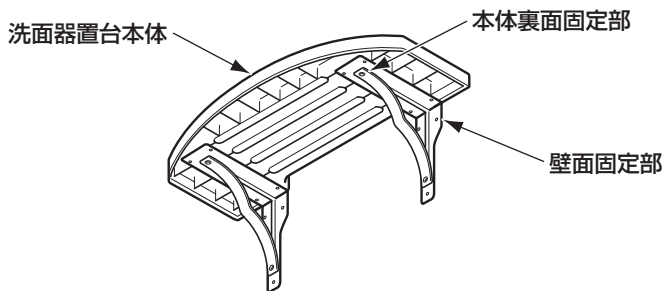
清潔さを保つために日ごろのお手入れをお願いいたします。

■いつもぬれているとカビが発生しやすくなりますので、使用後は乾いた布で水分をふき取ってください。

■通常は、柔らかい布などで水ぶきしてください。汚れがひどいときは、適量に薄めた食器用洗剤を含ませた布でふき取ったあと、水ぶきしてください。消毒は逆性石けんを適量に薄めて使用してください。

定期的な点検 (少なくとも1回/月実施)

商品の長期使用に伴い生ずる劣化(経年変化)により、安全上支障が生じるおそれがあります。経年劣化による重大事故を防止し、商品をより長く、安全・快適にお使いいただくために、お客様自身による以下の点検を少なくとも1回/月は実施いただきますようお願いいたします。不具合があった場合は、使用を中止し、TOTOメンテナンス(株)修理受付センターまたはお求めの販売店へご連絡ください。



点検部位など	劣化チェック項目	兆候有無	経年劣化に伴い予想される具体的事象(危害情報など)
洗面器置台本体	本体にひび割れや欠けがある	有・無	破損や脱落によるけが
本体裏面固定部	ねじのゆるみや抜けがある	有・無	破損や脱落によるけが
壁面固定部	ねじのゆるみや抜けがある	有・無	破損や脱落によるけが

アフターサービス

保証書

- この商品は保証書の内容に従って保証されています。取付日/ご購入日、取付店名/販売店名、扱者印が記入してあることを確認してください。また、保証書の内容をよくお読みのうえ、大切に保管してください。
- 保証期間は保証書をご確認ください。

保証について

●保証期間中は

保証書の規定に従って、修理をさせていただきます。保証期間内でも有料になることがありますので保証書の内容をよくご確認ください。例えば、「取扱説明書、施工説明書、貼付ラベルなどの注意書きに従っていない場合の不具合など」は有料になります。

商品仕様

項目	仕様
品名	洗面器置台
材質	本体：PBT樹脂 ブラケット：ステンレス(塗装仕上げ)
カラー	本体：G(グレー系)、B(ブラウン系) ブラケット：白色
耐荷重	294N(30kg)
形状	<div style="text-align: right;">(単位：mm)</div>

TOTO

保証書

本書は、本書記載内容で無料修理を行うことをお約束するものです。取付日/ご購入日から下記期間中、故障が発生した場合は本書をご提示のうえ、TOTOメンテナンス(株) 〒105-8306 東京都港区海岸1-2-20 汐留ビルディング(TEL ☎0120-1010-05 FAX ☎0120-1010-02)に修理をご依頼ください。

お客様	おなまえ	様
	おところ 〒	
取付店 販売店	〒	印
	電話	—
取付日/ご購入日	年	月 日

商品名	洗面器置台
品番	EWB650型
保証期間	取付日/ご購入日から2カ年

★お客様へ

- ・この保証書をお受け取りになるときに、取付日/ご購入日、取付店名/販売店名、扱者印が記入してあることを確認してください。保証書は再発行いたしませんので紛失されないよう大切に保管してください。
なお、本書は日本国内においてのみ有効です。
- ・保証期間中でも、次の場合は有料修理になります。
 - (1) 適切な使用、維持管理を行わなかったことに起因する不具合。
 - (2) 弊社が定める施工説明書などに基づかない施工、専門業者以外による分解などに起因する不具合。
 - (3) 建築躯体の変形などに起因する商品の不具合。
 - (4) 塗装の色あせなどの経年変化または使用に伴う摩耗などにより生じる外観上の不具合。
 - (5) 金属の腐食しやすい環境（海岸付近、温泉地など）に起因する不具合。
 - (6) ねずみなどの動物や昆虫が噛んだり、動物や昆虫の死骸が本商品内に残留することなどに起因する不具合。
 - (7) 火災、落雷、地震、噴火、洪水、津波など天変地異または破壊行為による不具合。
 - (8) 部品（乾電池など）の消耗による不具合。
 - (9) 日常のお手入れ箇所（フィルターなど）や水抜栓などのOリングやパッキンの摩耗・劣化による不具合。
 - (10) 本書の提示がない場合。
 - (11) 本書にお客様名、取付日/ご購入日、取付店名/販売店名、扱者印の記入のない場合。

・部品の交換について

無料修理により取り外された部品・商品は、TOTO株式会社の所有となります。


※この保証書は、本書に明示した期間、条件のもとにおいて無料修理をお約束するものです。
したがって、この保証書によってお客様の法律上の権利を制限するものではありません。保証期間経過後の修理などについてご不明の場合は、「取扱説明書」に記載のお客様相談室またはTOTOメンテナンス(株)にお問い合わせください。

- ・修理完了後にお渡しする修理伝票には修理内容を記載していますので、修理伝票は保管しておいてください。


TOTO株式会社

〒802-8601 福岡県北九州市小倉北区中島2-1-1
お客様相談室 TEL ☎0120-03-1010 FAX ☎0120-09-1010


お客様専用窓口

 商品のお問い合わせは
TOTO(株) お客様相談室へ
TEL ☎0120-03-1010
FAX ☎0120-09-1010

受付時間：9:00～17:00
(夏期休暇・年末年始を除く)

 修理のご用命は 安心・信頼の
TOTOメンテナンス(株) 修理受付センターへ
TEL ☎0120-1010-05
FAX ☎0120-1010-02

ホームページ <http://www.tom-net.jp/>
受付：年中無休 受付時間：8:00～19:00
訪問修理：年中無休(一部地域を除く)
営業時間：9:00～18:00

 交換部品・別売品のご購入は
TOTOメンテナンス(株) TOTOパーツセンターへ
TEL ☎0120-8282-55
FAX ☎0120-8272-99

受付時間：平日 9:00～18:00
土日・祝日 10:00～18:00
(夏期休暇・年末年始を除く)

※インターネットでの部品購入はTOTOWebショップへ(24時間受付)
<http://www.toto.jp/ec/html/index.htm>

お客様からお預かりした個人情報は、関連法令および社内諸規定に基づき慎重かつ適切に取り扱います。詳細はTOTOホームページをご覧ください。



この印刷用版下データは、重度障がい者多数雇用企業
サンクア TOTO(株)で作成しました。
「TOTOグループ」は障がい者雇用の推進に努力して
おります。

TOTOホームページ <http://www.toto.co.jp/>

2015.10
EWP01116R