

TOTO

フリースタイル手すり（着脱ブラケット）

工事店様へ 商品取り付け後は、お客様にご使用方法を十分ご説明のうえ、この説明書をお渡しください。



お客様へ この説明書をよくお読みのうえ、正しくお使いください。この説明書は大切に保管しておいてください。



1. 安全上のご注意(安全のために必ずお守りください)



ご使用前に、この「安全上のご注意」をよくお読みのうえ、正しくお使いください。






- お読みになったあとは、お使いになる方がいつでも見られる場所に必ず保管してください。
- この説明書では、機器を安全に正しくお使いいただき、あなたや他の人々への危害や、財産への損害を未然に防止するために、いろいろな表示をしています。その表示と意味は次のようになっています。

- お守りいただく内容の種類を、次の絵表示で区分し、説明しています。

表示	意味
 警告	この表示を無視して、誤った取り扱いをすると、人が死亡または重傷を負うことが想定される内容を示しています。
 注意	この表示を無視して、誤った取り扱いをすると、人が傷害を負うことが想定される内容、および物的損害のみの発生が想定される内容を示しています。

	⊘ は、してはいけない「禁止」内容です。 左図は、「分解禁止」を示します。
	ⓘ は、必ず実行していただく「強制」内容です。 左図は、「必ず実行」を示します。

 警告	
 必ず実行	ぬれた手や、石けんのついた手で手すりを使用するときや、手すりがぬれていたり、石けんがついているときは、十分に注意して使用する 手が滑り、重大事故につながるおそれがあります。
	介助が必要な使用者の場合、介助者は事故が発生しないように十分に注意する 使用者が手すりをつかみ損なうなどにより、重大事故につながるおそれがあります。
	手すりと壁の間に手や腕が入り込まないように十分に注意して使用する 手や腕が挟まるなどにより、重大事故につながるおそれがあります。

 注意	
 分解禁止	この説明書に記載された項目以外は分解しない 手すりの破損や脱落により、けがをするおそれがあります。
 禁止	手すり以外の用途(ぶら下がったり、上に登ったり、ゆすったり、けったり、洗濯物や布団などを手すりに干したりなど)に使わない 手が滑る、手すりの脱落により転倒し、けがをするおそれがあります。
	手すりに水や極度の湿気を与えない 折れたり、外れたりしてけがをするおそれがあります。
	着脱部をフックに置いた状態で手すりとして使用しない 着脱部が外れてけがをするおそれがあります。
 必ず実行	ドアを横切って着脱式手すりを取り付ける場合は、ドアをあける際、着脱部を外す 手すりとの間で手や足を挟まれけがをしたり、室内に閉じ込められるおそれがあります。
	着脱部を固定後に、着脱部を上を持ち上げて着脱部が外れないことを確認する 着脱部が外れて、重大事故につながるおそれがあります。
 必ず実行	通路を横切って着脱式手すりを取り付ける場合は、通路を通行する際に必ず着脱部を外す 手すりにぶつかったりして、重大事故につながるおそれがあります。
	外した着脱部は付属のフックに置く 着脱部を床などに放置しておくと、つまづいたりして重大事故につながるおそれがあります。
	フックに置いた着脱部は落とさないように注意する 着脱部を落とすと、けがをしたり、床や家具などが破損するおそれがあります。
	着脱部を外したあとの固定部およびフックに頭などをぶつけないように注意する 固定部およびフックに頭などをぶつけると、けがをするおそれがあります。
	定期的に、ガタツキがないか確認する 手すりの破損や脱落により、けがをするおそれがあります。

2. お手入れの仕方

美しく、安全にご使用いただくために日ごろのお手入れをお願いいたします。

布を使用したお手入れ

- 日常のお手入れは、乾いた柔らかい布でからぶきしてください。
- 汚れがひどい場合は、適量に薄めた中性洗剤につけた布をかたく絞ってふき、その後、水ぶきしてから乾いた柔らかい布で水分が残らないようにふき取ってください。ぬれたままにしておくと、木材表面の割れやいたみの原因になります。水などをこぼしてぬれた場合は、すみやかにふき取ってください。

お願い

手すりの表面を傷つけるものは絶対に使用しないでください。

- 酸性洗剤、塩素系漂白剤、アルカリ性洗剤●クレンザー、磨き粉など、粗い粒子を含んだ洗剤●軟こうなどの薬、育毛剤、毛染剤、クレンジング剤、整髪料など●シンナー、ベンジン、油類などの有機溶剤●ナイロンたわし、たわし、ブラシなど樹脂部品は変色・割れ・光沢消失を、ブラケット部分は黄ばみや赤さびが発生し、商品が破損するおそれがあります。もしタイルを酸性・アルカリ性洗剤、有機溶剤、塩素系洗剤で洗った場合、すぐにタイルおよび手すりを十分に水洗いしてください。

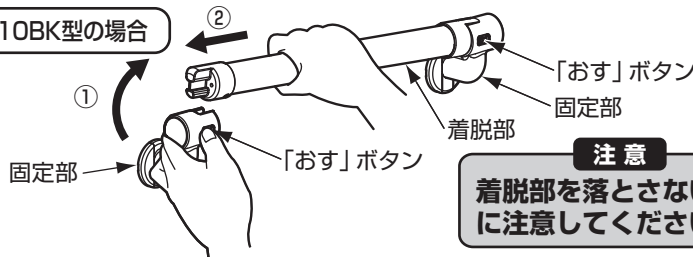
3. 使いかた

※固定部と着脱部の接触部の塗装がはがれる場合がありますが、品質上問題ありません。

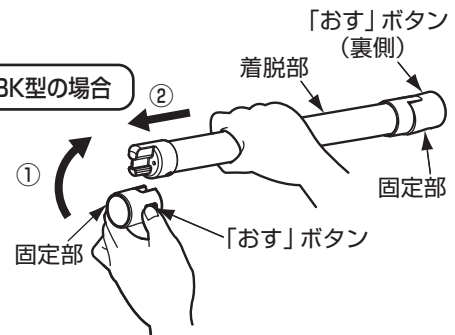
取り外しかた

- ①片側の固定部の「おす」ボタンを押しながら、着脱部を持ち上げる。
- ②着脱部を矢印の方向にずらして外す。

EWT10BK型の場合



EWT12BK型の場合

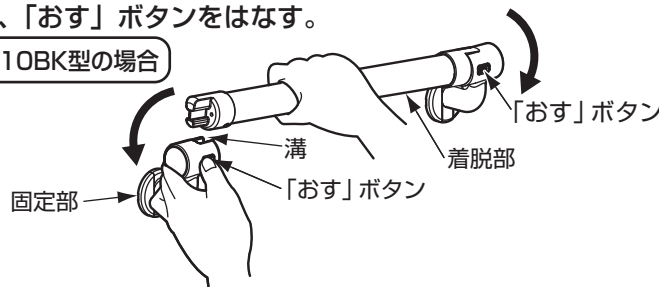


注意
着脱部を落とさないように注意してください。

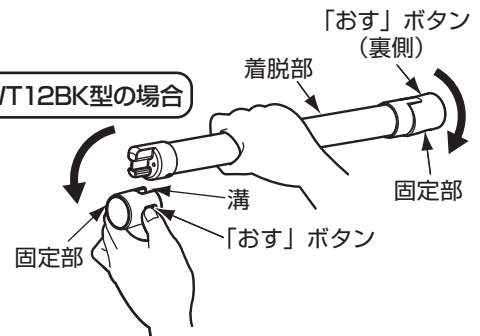
取り付けかた

左右片側ずつ「おす」ボタンを押しながら、着脱部を固定部の溝に入れ、「おす」ボタンをはなす。

EWT10BK型の場合

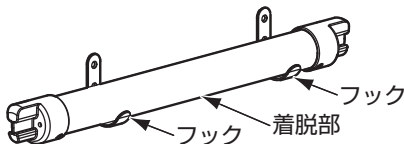


EWT12BK型の場合



着脱部の置きかた

フックの曲がった部分に着脱部を置く



注意
着脱部を落とさないように注意してください。

注意



必ず実行

着脱部を固定後に、着脱部を上を持ち上げ、着脱部が外れないことを確認する
着脱部が外れて、重大事故につながるおそれがあります。

お客様専用窓口

商品のお問い合わせは
TOTO (株) お客様相談室へ
TEL ☎ 0120-03-1010
FAX ☎ 0120-09-1010

受付時間：9:00～17:00
(夏期休暇・年末年始を除く)

修理のご用命は 安心・信頼の
TOTOメンテナンス (株) 修理受付センターへ
TEL ☎ 0120-1010-05
FAX ☎ 0120-1010-02

ホームページ <https://www.tom-net.jp>
受付：年中無休
受付時間：8:00～19:00
訪問修理：年中無休(一部地域を除く)
営業時間：9:00～18:00

交換部品・別売品のご購入は
TOTOメンテナンス (株) TOTOパーツセンターへ
TEL ☎ 0120-8282-55
FAX ☎ 0120-8272-99

受付時間：平日 9:00～18:00
土・日・祝日 9:00～17:00
(夏期休暇・年末年始を除く)

※インターネットでの部品購入はTOTOWebショップへ(24時間受付)
<https://www.toto.jp/ec/html/index.htm>

お客様からお預かりした個人情報は、関連法令および社内諸規定に基づき慎重かつ適切に取り扱います。詳細はTOTOホームページをご覧ください。



この印刷用版下データは、重度障がい者多数雇用企業
サンアクト TOTO (株) で作成しました。
「TOTO グループ」は障がい者雇用の推進に努力して
おります。

TOTOホームページ <https://jp.toto.com>