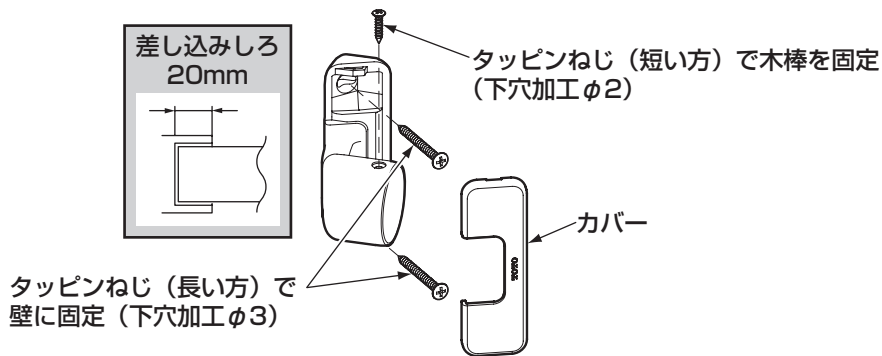


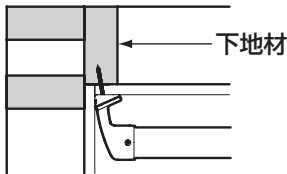
TOTO

フリースタイル手すり 入隅エンドブラケット

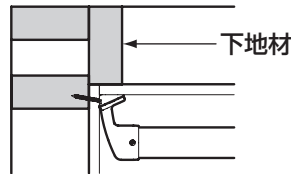
フリースタイル手すり施工の際には、手すりに同梱の施工説明書も同時に必ずお読みください。



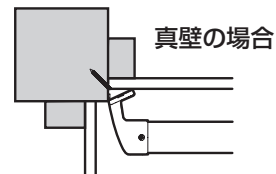
ねじ穴を長穴にしているのので、下図のように正面から横方向の間でねじ込む方向を選ぶことができます。



ねじを正面から取り付ける場合



ねじを横から取り付ける場合



本柱に斜め方向に取り付ける場合
※大壁には取り付けできません。

⚠ 警告	
 必ず実行	<p>壁設置面2面を必ず入隅部に押し当てて取り付ける 壁設置面と壁との間にすき間があると、取り付けが不安定となり、けがをするおそれがあります。</p>
<p>差し込み形式のブラケット・接続金具では、木棒は奥まで差し込んで固定する 差し込みが浅いと木棒が抜け、けがをするおそれがあります。</p>	