

## たためるベンチ



EWA220型



- このたびは、たためるベンチをお求めいただき、誠にありがとうございます。この取扱説明書をよくお読みのうえ、正しくお使いください。
- 保証書に、取付店名/販売店名、取付日/ご購入日などが記入されていることを必ずお確かめください。
- この取扱説明書は保証書付きですので、大切に保管しておいてください。




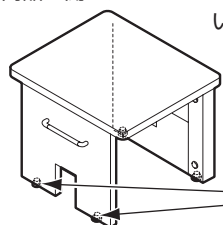
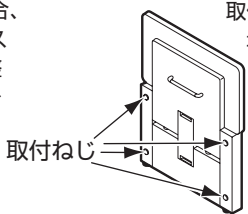

## 安全上のご注意 (安全のために必ずお守りください)



ご使用前に、この「安全上のご注意」をよくお読みのうえ、正しくお使いください。

- お読みになったあとは、お使いになる方がいつでも見られる場所に必ず保管してください。
- この説明書では、商品を安全に正しくお使いいただき、あなたや他の人々への危害や、財産への損害を未然に防止するために、いろいろな表示をしています。その表示と意味は次のようになっています。
- お守りいただく内容の種類を、次の絵表示で区分し、説明しています。

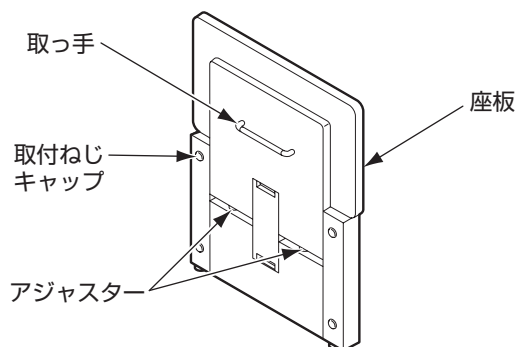
表示	意味
 <b>警告</b>	この表示を無視して、誤った取り扱いをすると、人が死亡または重傷を負うことが想定される内容を示しています。
 <b>注意</b>	この表示を無視して、誤った取り扱いをすると、人が傷害を負うことが想定される内容、および物的損害のみが発生が想定される内容を示しています。

	は、してはいけない「禁止」内容です。 左図は、「分解禁止」を示します。
	は、必ず実行していただく「強制」内容です。 左図は、「必ず実行」を示します。

 <b>警告</b>	
 禁止	<p><b>一時的に腰掛ける目的以外で使用しない</b> 転倒したり、けがをする原因になります。</p>
	<p><b>商品を水のかかる場所や屋外で使用しない</b> 本商品は木製品なので、木が腐食したり金属部分がさびたりして破損し、けがをする原因になります。</p>
	<p><b>体重100kgを超える方は、使用しない</b> 商品が破損し、けがをする原因になります。</p>
	<p><b>座板に飛び乗ったり、座板の上に立ち上がったりしない</b> 転倒したり、商品が破損したりして、けがをする原因になります。</p>
 必ず実行	<p><b>使用中に商品がガタつくなど異常を感じた場合は、商品の使用を中止し以下の点を確認する</b> 転倒したり、商品が破損したりして、けがをする原因になります。</p> <div style="display: flex; justify-content: space-around;"> <div style="width: 45%;"> <p>●商品を開いたときにアジャスター2個が床に着地しているか。床に着地していない場合、ナットをゆるめアジャスターを着地するよう調整したあと、再びナットを締め付けてください。</p>  <p style="text-align: center;">アジャスター</p> </div> <div style="width: 45%;"> <p>●商品の取付ねじがゆるんでいないか。 取付ねじがゆるんで商品がガタついている場合はキャップを外し取付ねじを締め直してください。それでもガタつく場合は購入されたお店もしくはTOTOお客様相談室へご連絡ください。締め付け過ぎると木部がへこむので、ご注意ください。</p>  <p style="text-align: center;">取付ねじ</p> </div> </div>
	<p><b>修理技術者以外の人は分解・修理・改造を行わない</b> 商品が破損し、けがをする原因になります。</p>
 分解禁止	

 <b>注意</b>	
 禁止	<p><b>アジャスターにはポリウレタンを使用しているため、床面がクッションフロア(塩化ビニール製床面)や、プラスチック系の床材・大理石には設置しない</b> 溶着したり、色移りすることがあります。また、商品使用時には大きな荷重がかかるため、床材の種類によらずポリウレタンの跡がつく可能性があります。</p>

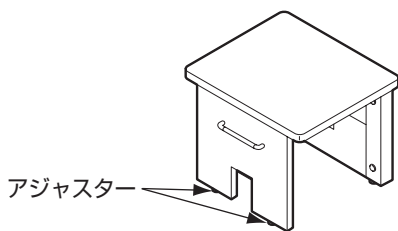
# 各部のなまえ



# 使いかた



取っ手の部分を手前に真っすぐ引きます。



アジャスターが床面につくまでゆっくりと降ろしてください。

## ⚠ 注意



必ず実行

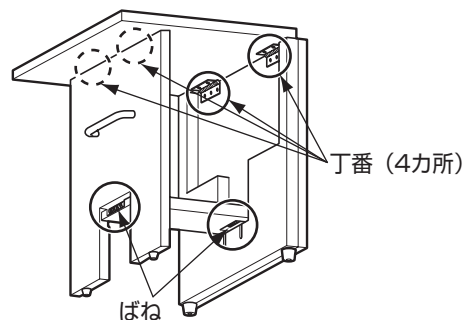
収納の際は、取っ手の部分をゆっくりと引き上げる

急に引き上げると座板が壁に衝突したり、指を挟んでけがをする原因になります。

# 故障かな?と思ったら

次のような場合は故障ではありません。

使用中に金属部が擦れてキーキー音がする場合があります。このような異音が発生した場合は、丁番やばねに市販の潤滑剤を塗布してください。ただし木部にかからないよう、ご注意ください。



# お手入れの仕方

## 通常のお手入れの仕方

- 水または、ぬるま湯に浸した布をかたく絞ってからふいてください。

## 汚れがひどいときのお手入れの仕方

- 適量に薄めた中性洗剤を含ませた布でふき取ったあと、水ぶきし乾いた布などで水分をきれいにふき取ってください。

## お手入れの際の注意事項

商品表面を傷つける以下のものは使用しないでください。

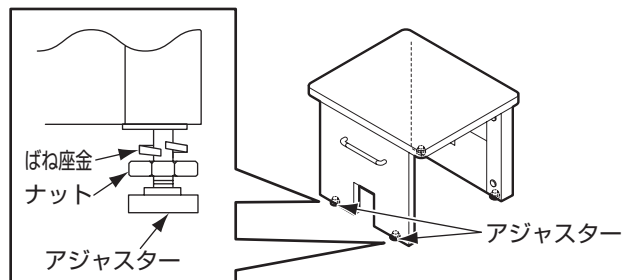
- 酸性洗剤、アルカリ性洗剤、塩素系漂白剤
- シンナー、ベンジンなどの溶剤
- クレンザー、磨き粉など粗い粒子を含んだ洗剤
- ナイロンたわし、ブラシなど



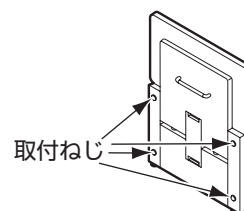
## ねじゆるみの確認

使用中に商品がガタつくなど、異常を感じた場合は、商品の使用を中止し、以下の点をご確認ください。

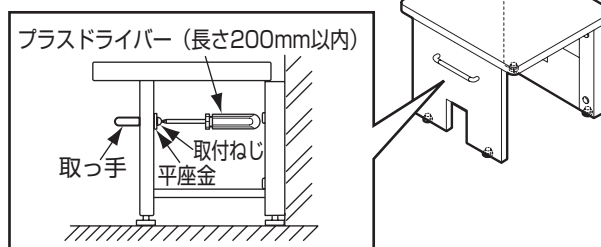
- 商品を開いたときにアジャスター2個が床に着地しているか。床に着地していない場合、ナットをゆるめアジャスターを着地するよう調整したあと、アジャスターを保持して、再びナットを締め付けてください。



- 商品の取付ねじがゆるんでいないか。取付ねじがゆるんで商品がガタついている場合はキャップを外し取付ねじを締め直してください。締め付け過ぎると木部がへこむのでご注意ください。



- 取っ手の取付ねじがゆるんでいないか。取付ねじがゆるんで取っ手がガタついている場合は、取付ねじを締め直してください。締め付け過ぎると木部がへこむのでご注意ください。



## 廃棄のご注意

- できるだけ金属部分を外し、必ずお住まいの地域のごみ処理形態に従って分別廃棄してください。

## 仕様

項目	内容
用途	玄関での靴の脱ぎはきのときなどに、軽く腰かける
名称	たためるベンチ
品番	EWA220
サイズ	サイズ 座面高さ400mm×幅450mm×奥行345mm
材質	本体：ポリエステル化粧合板（ホルムアルデヒド発散区分=告知対象外） 特殊合板（ホルムアルデヒド発散区分=F☆☆☆☆） アジャスター：スチール(ユニクロメッキ)／亜鉛ダイカスト／ポリウレタン(黒) 丁番：ステンレス鋼、鋼
カラー	#AN：アッシュ調ナチュラル
ご使用体重	100kg まで
商品質量	本体：7.0kg 梱包込み：8.0kg

# TOTO

## 保証書

本書は、本書記載内容で無料修理を行うことをお約束するものです。取付日/ご購入日から下記期間中、故障が発生した場合は本書をご提示のうえ、取付店/販売店、または、TOTOメンテナンス(株) 〒105-8306 東京都港区海岸1-2-20 汐留ビルディング(TEL ☎0120-1010-05 FAX ☎0120-1010-02)に修理をご依頼ください。

お客様	おなまえ	様
	おところ 〒	
取付店/販売店	〒	印
	電話	—
取付日/ご購入日	年	月 日

商品名	たためるベンチ
品番	EWA220型
保証期間	取付日/ご購入日から2カ年
保証用途	一般住宅用

### ★お客様へ

・この保証書をお受け取りになるときに、取付日/ご購入日、取付店名/販売店名、扱者印が記入してあることを確認してください。保証書は再発行いたしませんので紛失されないよう大切に保管してください。

なお、本書は日本国内においてのみ有効です。

・保証期間中でも、次の場合は有料修理になります。

- (1) 上記用途以外で使用した場合の不具合。
- (2) 適切な使用、維持管理を行わなかったことに起因する不具合。
- (3) 弊社が定める施工説明書などに基づかない施工、専門業者以外による分解などに起因する不具合。
- (4) 建築躯体の変形などに起因する商品の不具合。
- (5) 塗装の色あせなどの経年変化または使用に伴う摩耗などにより生じる外観上の不具合。
- (6) 金属の腐食しやすい環境(海岸付近、温泉地など)に起因する不具合。
- (7) ねずみなどの動物や昆虫が噛んだり、動物や昆虫の死骸が本商品内に残留することなどに起因する不具合。
- (8) 火災、落雷、地震、噴火、洪水、津波など天変地異または破壊行為による不具合。
- (9) 部品(乾電池など)の消耗による不具合。
- (10) 日常のお手入れ箇所(フィルターなど)や水抜栓などのOリングやパッキンの摩耗・劣化による不具合。
- (11) 本書の提示がない場合。
- (12) 本書にお客様名、取付日/ご購入日、取付店名/販売店名、扱者印の記入のない場合。

### ・部品の交換について

無料修理により取り外された部品・商品は、TOTO株式会社の所有となります。

### ・補修用性能部品の供給期間

この商品の補修用性能部品(機能維持に不可欠な部品で、使用期間中に置き換えの必要が発生する可能性の大きいもの)の供給期間は製造中止後10年です。

※この保証書は、本書に明示した期間、条件のもとにおいて無料修理をお約束するものです。


したがって、この保証書によってお客様の法律上の権利を制限するものではありません。保証期間経過後の修理などについてご不明の場合は、「取扱説明書」に記載のお客様相談室またはTOTOメンテナンス(株)にお問い合わせください。

・修理完了後にお渡しする修理伝票には修理内容を記載していますので、修理伝票は保管しておいてください。


## TOTO株式会社

〒802-8601 福岡県北九州市小倉北区中島2-1-1  
お客様相談室 TEL ☎0120-03-1010 FAX ☎0120-09-1010


### お客様専用窓口

 商品のお問い合わせは  
TOTO(株) お客様相談室へ  
TEL ☎0120-03-1010  
FAX ☎0120-09-1010

受付時間: 9:00~17:00  
(夏期休暇・年末年始を除く)

 修理のご用命は 安心・信頼の  
TOTOメンテナンス(株) 修理受付センターへ  
TEL ☎0120-1010-05  
FAX ☎0120-1010-02

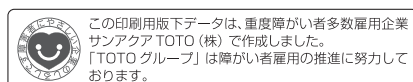
ホームページ <http://www.tom-net.jp/>  
受付: 年中無休 受付時間: 8:00~19:00  
訪問修理: 年中無休(一部地域を除く)  
営業時間: 9:00~18:00

 交換部品・別売品のご購入は  
TOTOメンテナンス(株) TOTOパーツセンターへ  
TEL ☎0120-8282-55  
FAX ☎0120-8272-99

受付時間: 平日 9:00~18:00  
土・日・祝日 10:00~18:00  
(夏期休暇・年末年始を除く)

※インターネットでの部品購入はTOTOWebショップへ(24時間受付)  
<http://www.toto.jp/ec/html/index.htm>

お客様からお預かりした個人情報は、関連法令および社内諸規定に基づき慎重かつ適切に取り扱います。詳細はTOTOホームページをご覧ください。



TOTOホームページ <http://www.toto.co.jp/>