

クリーンドライ

温風乾燥機

TYC100NW/NS/AW/AS

TYC101N

商品のお問合せはTOTOお客様相談室へ



0120-03-1010

受付時間：平日 9:00～18:00
土・日・祝日 10:00～18:00
(夏期休暇・年末年始を除く)

インターネットホームページ <http://www.toto.co.jp/>

補修部品のご購入はTOTOパーツセンターへ



0120-8282-55

受付時間：平日 9:00～18:00
土・日・祝日 10:00～18:00
(夏期休暇・年末年始を除く)

修理についてのご用命は東陶メンテナンス部へ



0120-1010-05

受付時間：関東・甲信越地区 8:00～20:00
：上記以外の地区 9:00～20:00

取扱説明書

■このたびは、TOTOクリーンドライをお求めいただきまして、まことにありがとうございます。

この取扱説明書をよくお読みのうえ、正しくお使いください。

■この取扱説明書は、保証書とともに大切に保存しておいてください。

もくじ

安全上の注意	1	手入れのしかた	3
特長	2	使用上の注意	4
各部のなまえ	2	仕様	4
つかいかた	3	アフターサービスについて	5～6

安全上の注意

ご使用前に、この「安全上の注意」をよくお読みの上、正しくお使いください。

- この説明書では、商品を安全に正しくお使いいただくために、必ずお守りいただくことを ⚠ 警告の表示によってお知らせしています。

⚠ 警告 この表示の欄の内容を無視して、誤った取扱いをすると、人が死亡または、重傷を負う可能性があることを示しています。

- お読みになった後は、お使いになる方がいつでも見られる場所に必ず保存してください。

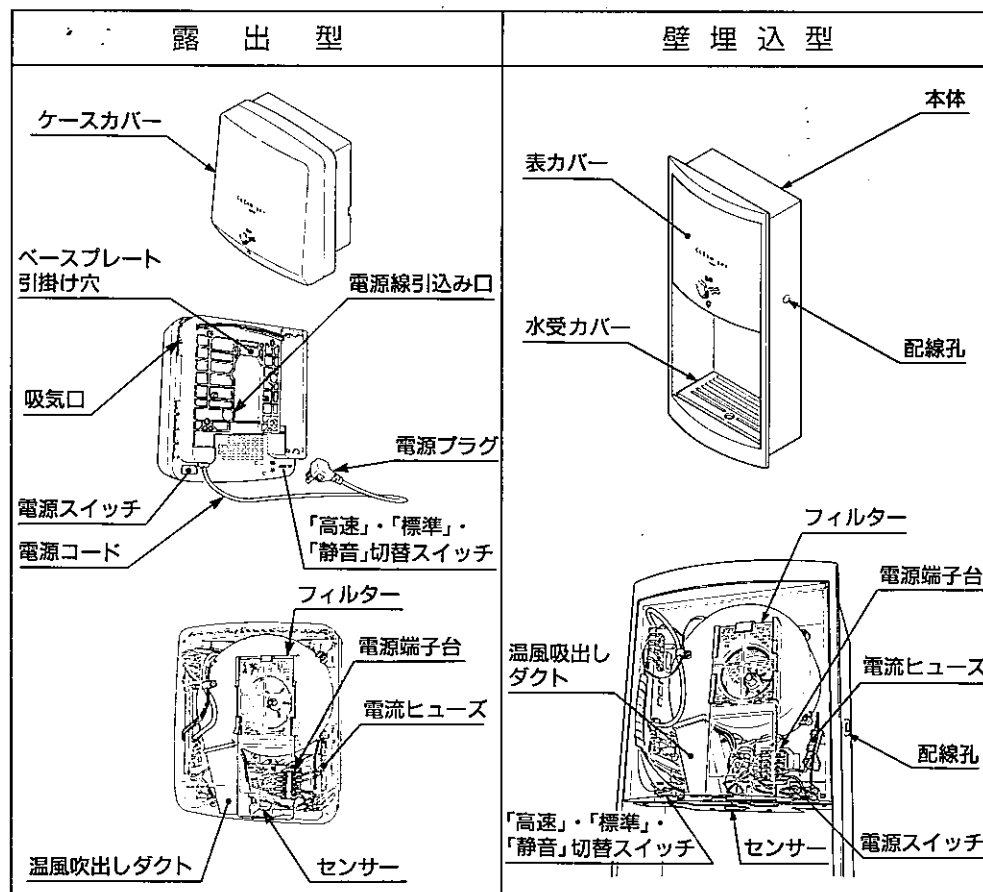
⚠ 警告

- (1) 温風吹出し口をぬれた手で塞いだり、物を差し込んだり絶対にしないでください。
感電のおそれがあります。
- (2) 本体に水をかけないでください。
感電のおそれがあります。
- (3) 絶対にご自身で分解・修理・改造をしないでください。
感電・発火のおそれがあります。

特長

- 「高速」「標準」「静音」の3つのモードにより、使用環境に適した設定ができます。
- 吹出し口に手を出すだけで自動的に温風が吹出します。器具やスイッチに触れることなくお使いになれますので衛生的です。
- 室温を検知し、つねに最適な温風温度にコントロールする温風温度制御機能付です。
- いたずらや誤動作による連続運転を防ぐためにタイマー機能を内蔵。一定時間経過すると運転を自動的に停止します。

各部のなまえ



付属品 保証書、使用方法ラベル

つかいかた


1. 電源スイッチを入れてください。必要に応じて、モード切替スイッチを切替えてください。
2. 温風吹出し口に手を差出すと自動的に温風が吹出し、手を引っ込めると温風が停止します。(乾燥中に手もみをすると、より早く乾きます。)
※クリーンドライは約90秒間連続して使用すると「いたずら防止タイマー」が働き、自動的に運転を停止します。続けてご使用になられる際は、いったん手を引いてから再度お使いください。

手入れのしかた

■通常は柔らかい布でカラ拭きしてください。特に汚れがひどいときは、適量にうすめた食器用中性洗剤を含ませた布でふきとった後、カラ拭きしてください。

ご注意

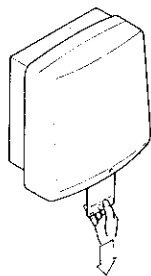
- 酸性やアルカリ性のトイレ用洗剤、ベンジン、シンナー及びクレンザー、ナイロンたわしなどの使用は製品を傷めますので絶対にやめてください。(割れや傷の原因になります。)



■センサ部の汚れは、感知不良や誤動作を引き起こす原因になります。定期的に綿棒等で掃除を行ってください。


■フィルターのお手入れのしかた

- フィルターの爪をもち真下に引き出してください。
- 軽くはたくか、歯ぶらしてほこりを落としてください。そうじが終わったらフィルターの「オモテ」を上にして元の位置まで押し込んでください。



ご注意

- 水洗いや洗剤の使用はおやめください。(故障の原因になります。)
- 1ヶ月に1回がお手入れの目安です。
- フィルターにほこりやごみがたまると風量が減少し吹出温度が異常に高くなり安全装置がはたらくことがあります。



使用上の注意

安全のために次のことは必ず守ってください。



警告

絶対に温風吹出し口を、ぬれた手で塞いだり、物を差し込んだりしないでください。感電のおそれがあります。



警告

本体に水をかけないでください。感電のおそれがあります。

- ・直流電源や200V電源での使用は避けてください。
- ・本体の上に物をのせたり、タオルなどをかけないでください。また温風吹出し口をタオルやハンカチなどで塞いだりしないでください。
- ・本体にぶらさがったり、寄りかかったりしないでください。
- ・長時間使用しない時は、元電源を切っておいてください。

仕様

項目	内容				
品番	TYC100NW	TYC100NS	TYC100AW	TYC100AS	TYC101N
電源	交流100V 50/60Hz				
定格消費電力	1075W				
1日の標準消費電力量	450Wh ※1日100回(15秒/回)使用の場合				
ヒーター	ニクロムヒーター				
モーター	DCブラシレスモーター				
ファン	ラジアルファン				
電源コード長さ	電源コードなし	有効長さ1m		電源コードなし	
安全装置	温度ヒューズ・自動復帰バイメタル・過電流ヒューズ				
周囲使用温度範囲	0~40℃				
製品寸法 (cm)	幅26 奥行16.6 高さ30.4			幅32奥行16.4 高さ27	
製品質量	5kg			11kg	

アフターサービスについて

保証書(別に添付してあります。)

- 保証書はお取付工事店又は販売店からお渡ししますので、必ず「店名・取付日」等の記入及び内容をよくお確かめになり、大切に保存してください。
- 保証期間はお取付の日から1ヵ年です。

保証期間中に修理を依頼されるときは

- もう一度この説明書をよくお読みいただき、ご確認のうえなお異常のあるときには、お求めのお取付工事店又は販売店又は東陶メンテナンス㈱ ☎ 0120-1010-05(フリーダイヤル)に修理を依頼してください。保証書の記載内容により修理いたします。(そのとき連絡していただきたい内容)
 - ☑ご住所・ご氏名・電話番号
 - ☑製品名・品番(TYC……)・お取付日(保証書をご覧ください。)
 - ☑故障内容・異常の状況(できるだけ詳しく。)
 - ☑訪問ご希望日

保証期間経過後修理を依頼されるとき

- お求めのお取付工事店又は販売店又は東陶メンテナンス㈱ ☎ 0120-1010-05(フリーダイヤル)にまずご相談ください。修理により製品の機能が維持できる場合には、ご要望により有料で修理いたします。

補修用性能部品の最低保有期間

- クリーンドライの補修用性能部品の最低保有期間は、製造打切り後6年です。なお、補修用性能部品とは、その製品の性能を維持するために必要な部品です。

修理を依頼される前にご確認ください。



警告

絶対にご自身で分解・修理・改造をしないでください。
発火のおそれがあります。

- 故障したときの修理はお取付工事店又は販売店にご依頼ください。なお、ご不明な点がございましたら、お客様相談室にお問い合わせください。
- 修理を依頼される前に、次の確認を行ってください。

症 状	確 認 す る と ころ
温風がでない	<ul style="list-style-type: none">●元分電盤等のブレーカが切れていませんか。●停電していませんか。●電源スイッチが「切」になっていませんか。
温風がでない または出っ放し	<ul style="list-style-type: none">●センサに異物が付着していませんか。●温風吹出し口の下に感知物等がありませんか。