

修理を依頼する前に「故障かな?と思ったら」(P7)をご確認ください

## 修理・取り扱いのご相談は まずお求めの取付店・販売店へ

取付店・販売店 〒

電話 —

転居や贈答品などでお求めの取付店・販売店へご相談できない場合は、商品名・品番をご確認のうえ、下記TOTO窓口までお問い合わせください。

## お客様専用窓口



商品のお問い合わせは

TOTO(株)お客様相談室へ

TEL ☎ 0120-03-1010

FAX ☎ 0120-09-1010

受付時間: 平日 9:00~18:00 土・日・祝日 10:00~18:00  
(夏期休暇・年末年始を除く)

※携帯電話・PHSからのご利用は…… 093-951-2526 (有料)へ



修理のご用命は


安心・信頼の  
TOTOメンテナンス(株)修理受付センターへ

ホームページ <http://www.tom-net.jp/>

TEL ☎ 0120-1010-05

FAX ☎ 0120-1010-02

受付: 年中無休  
受付時間: 8:00~19:00  
訪問修理: 年中無休(一部地域を除く)  
営業時間: 9:00~18:00

※携帯電話(PHSは除く)からのご利用は……  0570-05-1010 (有料)へ



交換部品・別売品  
ご購入は

TOTOメンテナンス(株)TOTOパーツセンターへ

TEL ☎ 0120-8282-55

FAX ☎ 0120-8272-99

受付時間: 平日 9:00~18:00 土・日・祝日 10:00~18:00  
(夏期休暇・年末年始を除く)

お客様からお預かりした個人情報は、関連法令および社内諸規定に基づき慎重かつ適切に取り扱います。  
詳細はTOTOホームページをご覧ください。

TOTO株式会社

TOTOホームページ <http://www.toto.co.jp/>

2010.2  
F06645

# TOTO

## クリーンドライ(高速埋込タイプ)

品番 TYC310型



取扱説明書 保証書付

日本国内専用

### はじめに

安全上のご注意	1
特長	2
各部のなまえ	2

### 使いかた

使いかた	3~4
------	-----

### お手入れ

お手入れのしかた	4~6
----------	-----

### こんなときは

仕様	7
故障かな?と思ったら	7
アフターサービス	8~9
保証書	10



- ◆このたびは、クリーンドライ(高速埋込タイプ)をお求めいただき、誠にありがとうございます。  
この取扱説明書をよくお読みのうえ、正しくお使いください。
- ◆保証書に、取付店名、取付日などが記入されていることを必ずお確かめください。
- ◆この取扱説明書は大切に保管し、必要なときにお読みください。

# 安全上のご注意




## 必ずお守りください。





この「安全上のご注意」をよくお読みのうえ、正しくお使いください。  
ここに示した注意事項は、安全に関する重要な内容ですので、必ずお守りください。



●表示と意味は次のようになっています。

 <b>警告</b>	この表示を無視して、誤った取り扱いをすると、人が死亡または重傷を負うことが想定される内容を示しています。
 <b>注意</b>	この表示を無視して、誤った取り扱いをすると、人が損傷を負うことが想定される内容、および物的損害のみの発生が想定される内容を示しています。

●お守りいただく内容を表示で区分し説明しています。

絵表示の例	絵表示の意味
	<b>分解禁止</b>
	<b>禁止</b>
	<b>アース線を必ず接続せよ</b>

 <b>警告</b>	
	絶対に分解したり修理・改造は行わない 火災、感電、の原因になります。
	指定する電源(100V)以外では使用しない 火災の原因になります。
	お手入れの際に商品に水をかけない 感電、故障の原因になります。
	乾燥風吹き出しノズルを手で塞いだり、物を入れない 感電、故障の原因になります。
	アース(D種接地)工事がされていることを確認する アース工事がされていないと故障や漏電のとき、感電する原因になります。 アース工事は、お近くの工事店に依頼してください。

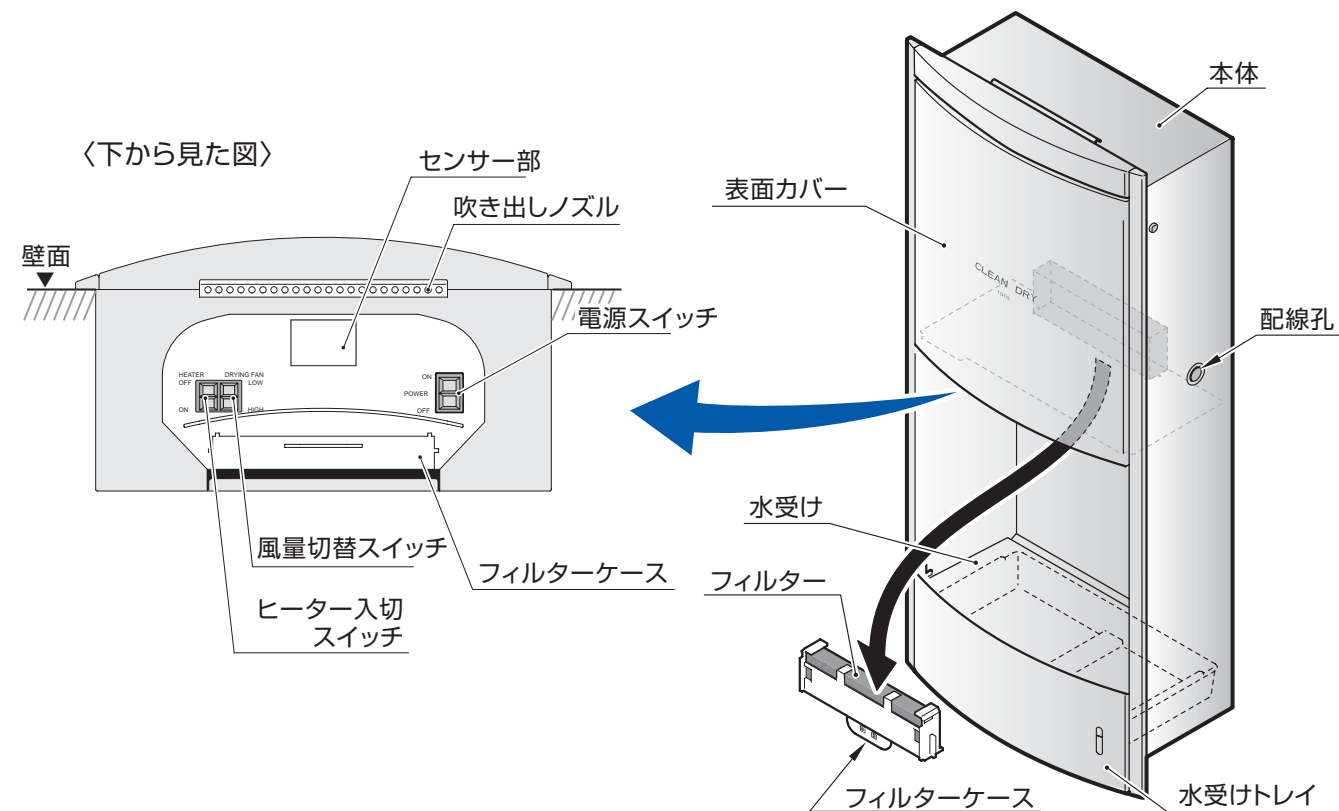
 <b>注意</b>	
	本体にぶら下がらない 落下して、けがをするおそれがあります。

# 特長

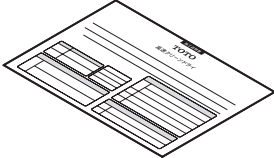

- 「風量：強／弱」「ヒーター：入／切」の合計4モードの切替により、使用環境に適した設定ができます。
- 吹き出しノズル下に手を差し出すだけで自動的に乾燥風が吹出します。器具やスイッチに触れることなくお使いになれますので衛生的です。
- いたずらやセンサー誤検知による連続運転を防ぐためにタイマー停止機能を内蔵。一定時間(約60秒連続)経過すると運転を自動的に停止します。いたずらやセンサー誤検知がなくなれば自動復帰します。
- スライド着脱式の水受けトレイを装備。たまった水を簡単に捨てることができます。

# 各部のなまえ

クリーンドライ本体



## 付属品

施工説明書	使用方法ラベル
 品番:F06646	 品番:F05878R

※ 品番は予告なく変更する場合がありますので、あらかじめご了承ください。

おまけ

# 使いかた

**1** 電源スイッチを「ON」にしてください。  
必要に応じてモード切替スイッチを切替えてください。

**2** 吹き出しノズル下に手を差し出すと自動的に乾燥風が吹き出し、手を引くと停止します。

## モード切替スイッチの使いかた

● モード切替スイッチを使用することで、使用環境に応じた使いかたができます。

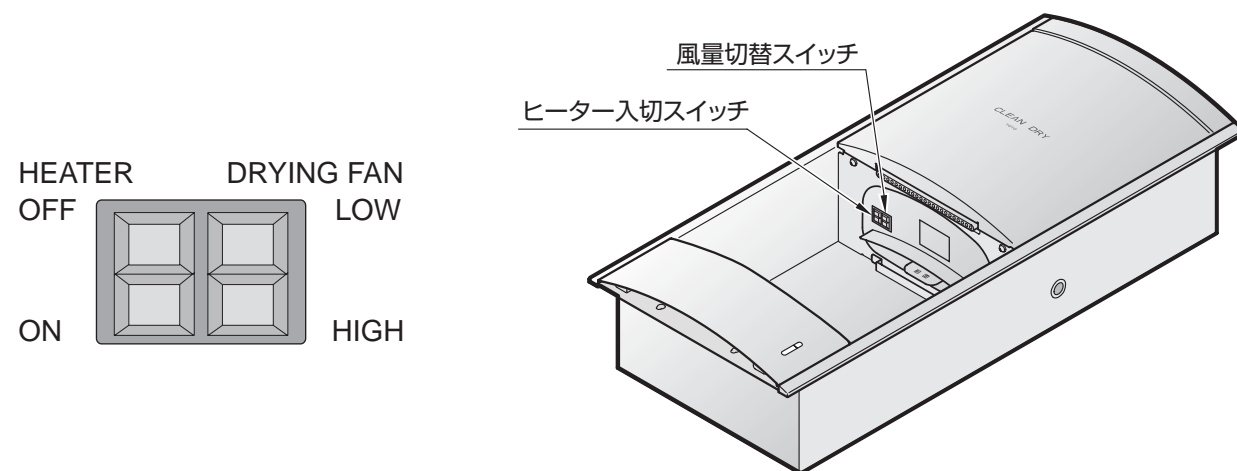
スイッチ名称	モード	使用目的(めやす)
DRYING FAN (風量切替)	HIGH(強)	早く乾燥させたいとき
	LOW(弱)	「強」モードでは運転音が大きいと感じられるとき
HEATER (ヒーター入切)	ON(入)	乾燥風が冷たいとき、早く乾燥させたいとき
	OFF(切)	省電力運転をしたいとき

※工場出荷時は「風量：HIGH(強)」「ヒーター：ON(入)」に設定されています。

● 各モードの組合せによる消費電力は下表の通りです。

	ヒーター：ON(入)	ヒーター：OFF(切)
風量：HIGH(強)	910W	510W
風量：LOW(弱)	580W	210W

※TYC310型の待機時消費電力は0.9Wです。



## 上手な乾かしかた 以下の要領で使用すると乾燥の仕上がりが早くなります。

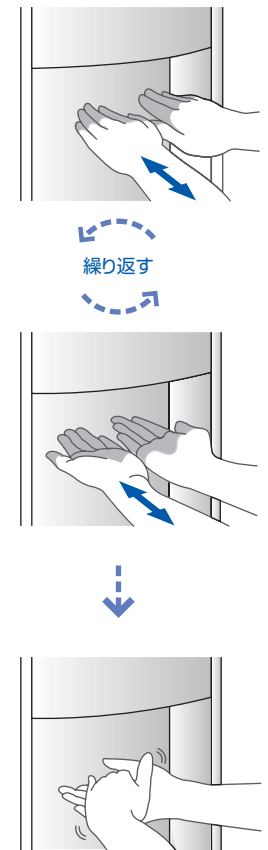
**1** 風量切替スイッチを「HIGH(強)」、ヒーター入切スイッチを「ON(入)」にする。

**2** 両手をそろえ、指を真っ直ぐに伸ばし、手の甲を上にして手挿入口の奥まで入れる。

**3** 乾燥風が吹き出した後、ゆっくりと手前に引く。  
※吹き出しノズルに手を近づけると、より早く乾燥できます。  
※激しく手を動かすなどの手の乾かし方によっては、細かい水滴が周囲に飛び散ることがあります。

**4** 次に手を裏がえし、手のひらを上にして再度、手挿入口の奥まで入れ、ゆっくりと手前に引く。

**5** 最後に手もみを行って仕上げる。



※クリーンドライ(高速埋込タイプ)は約60秒間連続して運転すると、「いたずら防止」タイマーにより、自動的に運転を停止します。続けてご使用される場合は、いったん手を引いてから再度おつかいください。

# お手入れ

<b>警告</b>	禁止	お手入れの際に商品に水をかけない 感電、故障の原因になります。
<b>注意</b>	必ず実行	お手入れの際は電源スイッチを「OFF」にする 不意に作動したりすることがあります。


## 本体のお手入れ 1週間に1~2回程度を目安にしてください

● 本体が汚れたら、水でぬらした柔らかい布を十分に絞ってふいてください。

汚れがひどいときは、うすめた中性洗剤を含ませた柔らかい布でふき取ってください。その後水ぶきしてください。

### 洗剤使用禁止

- 酸性やアルカリ性の洗剤、ベンジン、シンナーなどは使用しないでください。割れの原因になります
- クレンザー、ナイロンたわしなどは使用しないでください。傷の原因になります

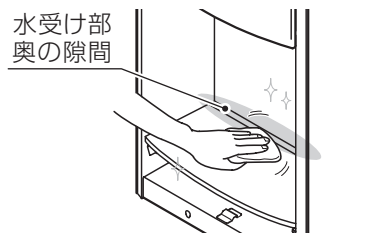
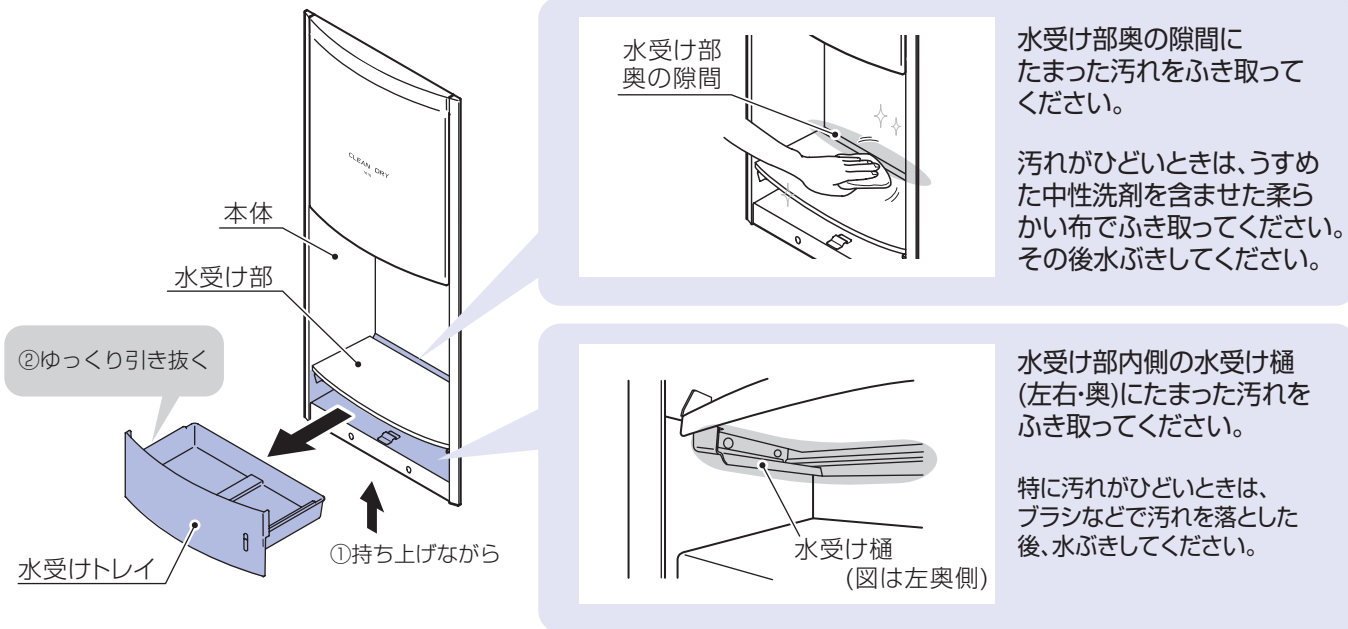


# お手入れ (つづき)

## 水受けトレイ・水受け部のお手入れ 1週間に1~2回程度を目安にしてください

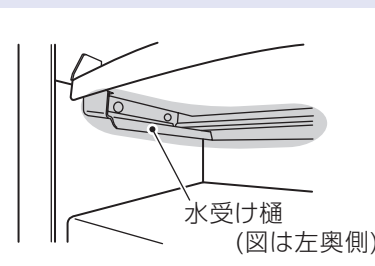
- 水受けトレイを引抜き、本体から外してください。
- 水受けトレイ内の水を捨ててください。  
この時水受けトレイが汚れている場合は、水洗いを行ってください。
- 水受け部奥の隙間・水受け部内側の汚れは、水でぬらした柔らかい布を十分に絞ってふいてください。
- 水受けトレイを元の位置にクリック感がするまで確実に取り付けてください。

水受け部の汚れは臭いの原因となりますので定期的に掃除してください。



水受け部奥の隙間にたまった汚れをふき取ってください。

汚れがひどいときは、うすめた中性洗剤を含ませた柔らかい布でふき取ってください。その後水ぶきしてください。



水受け部内側の水受け樋(左右・奥)にたまった汚れをふき取ってください。

特に汚れがひどいときは、ブラシなどで汚れを落とした後、水ぶきしてください。

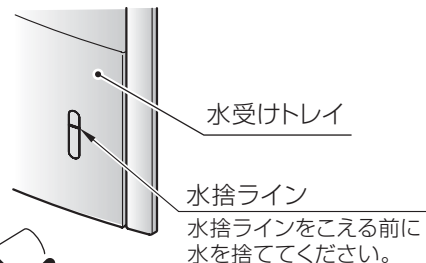
水洗い OK

●水捨ラインをこえる前に、水を捨ててください。水捨ラインをこえると中の水がこぼれます

●水受けトレイを引き抜く際は、確実につかんで水平に引き抜いてください。

水のたまった水受けトレイが落下したり、中の水がこぼれるおそれがあります

●水受けトレイに洗剤を溜めたまま製品内に放置しないでください。故障の原因になります



水受けトレイ

水捨ライン

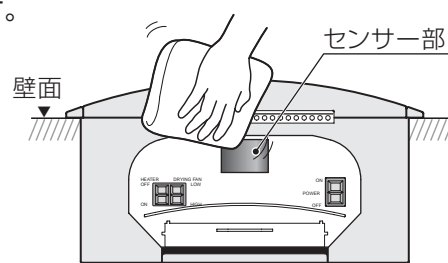
水捨ラインをこえる前に水を捨ててください。

## センサー部のお手入れ 1ヵ月に1回程度を目安にしてください

- センサー部の汚れは、感知不良や誤動作を引き起こす原因となります。定期的に水でぬらした柔らかい布を十分に絞ってふいてください。

洗剤使用 禁止

●酸性やアルカリ性の洗剤、ベンジン、シンナーなどは使用しないでください。割れの原因になります



〈下から見た図〉

## フィルターのお手入れ 1ヵ月に1回程度を目安にしてください

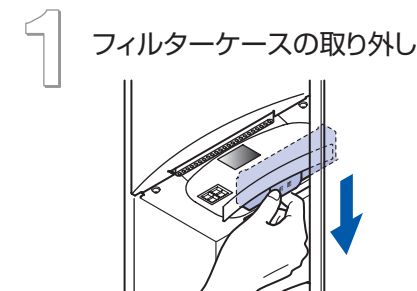
- フィルターの汚れは風量不足などの性能低下や異音、故障、臭いの原因になります。定期的に掃除してください。

水洗い OK

洗剤使用 禁止

濡れ使用 厳禁 !!

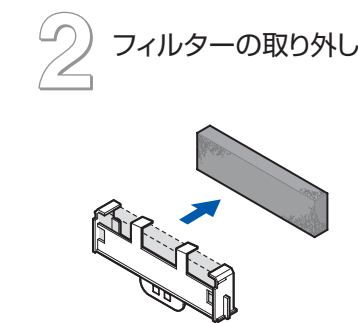
●完全に乾かしてから使用してください。濡れたまま装着して使用すると故障の原因になります  
●酸性やアルカリ性などの洗剤は使用しないでください。故障の原因になります



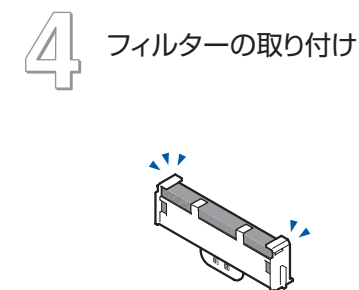
1 フィルターケースの取り外し  
フィルターケース中央の爪を下方に引っぱり、フィルターケースを取り外してください。



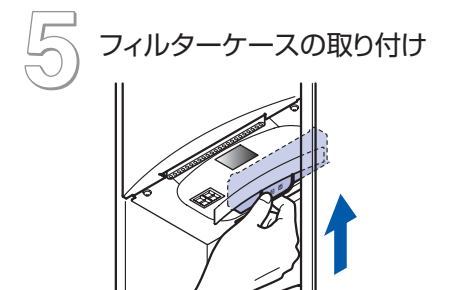
3 フィルターの掃除  
軽くはたいてほこりを取り除いてください。汚れがひどいときは、水洗いして、完全に乾かしてから使用してください。べたつきなどの汚れが気になるときは、うすめた中性洗剤で洗ったあと、よくすすいで完全に乾かしてください。



2 フィルターの取り外し  
フィルターケースからフィルターを取り外してください。



4 フィルターの取り付け  
フィルターケースよりはみ出さないように確実に取り付けてください。



5 フィルターケースの取り付け  
フィルターケースを元の位置に確実に取り付けてください。フィルターケースはクリック感がするまで確実にに入れてください。


フィルターのご購入については、P9の「交換部品」をご参照ください。

## フィルター部背面のお手入れ 1ヵ月に1回程度を目安にしてください

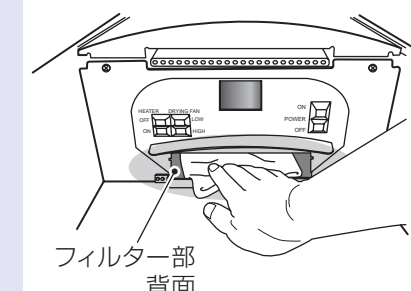
- フィルターのお手入れで、フィルターケースを取り外した際に本体(フィルター部背面)が汚れていたら、水でぬらした柔らかい布を十分に絞ってふいてください。フィルター部背面の汚れは臭いの原因になります。

洗剤使用 禁止

●酸性やアルカリ性の洗剤、ベンジン、シンナーなどは使用しないでください。割れの原因になります  
●クレンザー、ナイロンたわしなどは使用しないでください。傷の原因になります



〈下から見た図〉



フィルター部 背面

フィルターを取り外しフィルター部背面にたまった汚れをふき取ってください。

特に汚れがひどいときは、ブラシなどで汚れを落とした後、水拭きしてください。



お手入れ

# 仕様

項目	内容
品番	TYC310型
電源	AC100V 50/60Hz
消費電力	910W
ヒーター	PTCヒーター
モーター	AC整流子モーター
ファン	ターボファン
安全装置	温度ヒューズ、温度過昇防止器(自動復帰バイメタル)、過電流ヒューズ
周囲使用温度範囲	0~40℃(ただし結露しないこと)
製品寸法(mm)	幅320、奥行164(壁埋め込み寸法130)、高さ730
質量	10.0kg
水受けトレイ容量	950mL(オーバーフロー容量)

※ モーター交換の時期は、400回/日使用で7年間が目安です。1人当たりの使用時間が長い場合など、使用状況によっては交換時期が早くなる場合があります。  
モーター交換の際は、お取付店(または販売店)またはTOTOメンテナンス(株)(電話番号は裏表紙を参照してください)に連絡して交換をしてください。(有料)

# 故障かな?と思ったら

 <b>警告</b>	 <b>分解禁止</b>	絶対に分解したり修理・改造は行わない 火災・感電の原因になります。
---	---	--------------------------------------

修理を依頼する前に、以下のことを確認してください。

現象	点検及び処置内容
手を入れても乾燥風が出ない	<ul style="list-style-type: none"> <li>● 電源スイッチが「ON」になっていますか? → 「OFF」になっている場合は「ON」にしてください。(P3参照)</li> <li>● AC電源用の屋内ブレーカーが「入」になっていますか? → 「切」になっている場合は「入」にしてください。</li> <li>● 水受部に異物を置いていませんか? → 異物がある場合は取りのぞいてください。</li> <li>● センサー部分が汚れていませんか? → 汚れがある場合は柔らかい布などで拭き取ってください。(P5参照)</li> </ul>
手を引きぬいても乾燥風が止まらない	<ul style="list-style-type: none"> <li>● 水受部に異物を置いていませんか? → 異物がある場合は取りのぞいてください。</li> <li>● センサー部分が汚れていませんか? → 汚れがある場合は柔らかい布などで拭き取ってください。(P5参照)</li> </ul>
温風が出ない	<ul style="list-style-type: none"> <li>● ヒーター入切スイッチが「入」になっていますか? → 「切」になっている場合は「入」にしてください。(P3参照)</li> </ul>
風量が少ない	<ul style="list-style-type: none"> <li>● フィルターにほこりやごみがたまっていますか? → たまっている場合は掃除してください。(P6参照)</li> </ul>

上記処置をしても直らないときは、電源スイッチを「OFF」にし、ブレーカーを「切」にして、お取付店または販売店、またはTOTOメンテナンス(株)(電話番号は裏表紙を参照してください)にご相談ください。

# アフターサービス

【修理を依頼する前に「故障かな?と思ったら」(P7)をご確認ください。】

**保証書** この説明書のP10が保証書になっています

- この商品は保証書の内容にしたがって保証されています。取付日、取付店(または販売店)名、扱者印が記入してあることを確認してください。また、保証書の内容をよくお読みのうえ、大切に保存してください。
- 保証期間は保証書をご確認ください。

**保証について**

- **保証期間中は**  
保証書の規定に従って、修理をさせていただきます。保証期間内でも有料になることがありますので保証書の内容をよくご確認ください。  
例えば、「取扱説明書、施工説明書、貼付ラベルなどの注意書きに従っていない場合の不具合など」は有料になります。
- **保証期間を過ぎているときは**  
修理すれば使用できる商品については、ご希望により有料で修理させていただきます。  
→ 「修理を依頼されるときは」「修理料金のしくみ」(本ページ)をご確認ください。

**修理を依頼されるときは**

【修理依頼先】

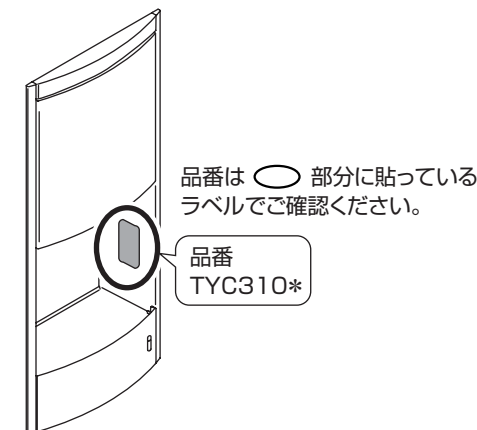
お求めの取付店・販売店または、TOTOメンテナンス(株)

【ご連絡いただきたい内容】

- 1) 住所、氏名、電話番号
- 2) 商品名 「クリーンドライ高速埋込タイプ」
- 3) 品番 「TYC310型」
- 4) 取付日
- 5) 故障内容、異常の状況
- 6) 訪問希望日

【ご不明な点や修理に関するお問い合わせ先】

「TOTOお客様相談室」または「TOTOメンテナンス(株)」  
(電話番号は裏表紙を参照してください)



**部品の交換について**

無料修理により取り外された部品・商品は、TOTO株式会社の所有となります。

**補修用性能部品の供給期間**

この商品の補修用性能部品(機能維持に不可欠な部品で、使用期間中に取り替えの必要が発生する可能性の大きいもの)の供給期間は製造中止後6年です。

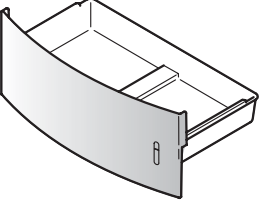
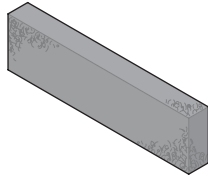
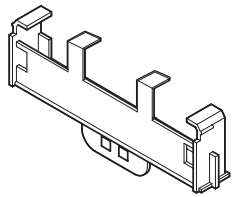

**修理料金のしくみ 〈TOTOメンテナンス(株)にご依頼の場合〉**

修理により商品の機能が維持できる場合には、ご要望により有料にて修理させていただきます。

標準修理料金は **技術料** + **部品代** + **訪問料** で構成されています。

ただし、補修用部品の保有期間が経過している商品は、修理できない場合がございます。

## 交換部品

水受けトレイ	フィルター	フィルターケース	使用方法ラベル
			
品番：TYH468 希望小売価格 ¥9,350(税込¥9,818)	品番：TYH120 希望小売価格 ¥250(税込¥263)	品番：TYH121R 希望小売価格 ¥550(税込¥578)	品番：F05878R 希望小売価格 ¥250(税込¥263)

● 品番や希望小売価格は予告なく変更する場合がありますので、あらかじめご了承ください。

商品のお問い合わせは、  
TOTO(株)お客様相談室へ

TEL ☎ 0120-03-1010  
FAX ☎ 0120-09-1010

受付時間：平日 9:00-18:00  
土・日・祝日 10:00-18:00  
(夏期休暇・年末年始を除く)

インターネットホームページ <http://www.toto.co.jp/>

交換部品・別売品のご購入は、  
TOTOメンテナンス(株)TOTOパーツセンターへ

TEL ☎ 0120-8282-55  
FAX ☎ 0120-8272-99

受付時間：平日 9:00-18:00  
土・日・祝日 10:00-18:00  
(夏期休暇・年末年始を除く)

## TOTOメンテナンス(株) TOTOパーツセンターでご購入の場合

### ■お届けについて

ご注文から2週間以内に宅配便でお届けします。

※ご注文が集中し、商品の品切れによりお届け日が遅れる場合があります。あらかじめご了承ください。またお届けが大幅に遅れる場合は、お届け予定日をご連絡いたします。

### ■お支払いについて

お届けした宅配業者に、商品代、送料、消費税相当額をお支払いください。

2009.12現在	
1回のご注文金額	送料
10,000円(税別)以上の場合	無料
10,000円(税別)未満の場合	500円(税込525円)

### ■返品・交換について

交換部品の不良などによる返品、交換については、商品到着後8日以内にTOTOパーツセンターまでご返送ください。送料はTOTOパーツセンターが負担し商品を送付させていただきます。

お客様のご都合による返品、交換については、商品到着後8日以内にTOTOパーツセンターまでご返送ください。なお送料はお客様負担となりますのでご了承ください。

お客様の元で、汚れたり破損した商品や、一度ご使用になられた商品の返品、交換はいたしかねますので、あらかじめご了承ください。

# TOTO®

## 保証書

本書は、本書記載内容で無料修理を行うことをお約束するものです。取付日から下記期間中、故障が発生した場合は本書をご提示のうえ、取付店(または販売店)、またはTOTOメンテナンス(株)(TEL 0120-1010-05 FAX 0120-1010-02)に修理をご依頼ください。

お客様	おなまえ	様	商品名	クリーンドライ (高速埋込タイプ)
	おところ 〒			品番
取付店 販売店	〒	Ⓜ	保証期間	
		電話		
取付日・ご購入日				

### ★お客様へ

この保証書をお受け取りになるときに、取付日、取付店(または販売店)名、扱者印が記入してあることを確認してください。保証書は再発行いたしませんので紛失されないように大切に保管してください。

なお、本書は日本国内においてのみ有効です。保証期間中でも、次の場合は有料修理になります。

- 上記用途いがいで使用した場合の不具合。
- 適切な使用、維持管理を行わなかったことに起因する不具合。
- 弊社が定める施工説明書などに基づかない施工、専門業者以外による分解などに起因する不具合。
- 建築躯体の変形などに起因する商品の不具合。
- 塗装の色あせなどの経年変化または使用に伴う摩耗などにより生じる外観上の不具合。
- 金属の腐食しやすい環境(海岸付近、温泉地など)に起因する不具合。
- ねずみなどの動物や昆虫が噛んだり、動物や昆虫の死骸が本商品内に残留することなどに起因する不具合。
- 火災、落雷、地震、噴火、洪水、津波など天変地異または破壊行為による不具合。
- 電気商品における異常電圧、指定外の使用電圧(電圧・周波数)および送電線、周辺器具など外部から発生する電磁波に起因する不具合。
- ほこりやごみつまりによる不具合およびモーター寿命による商品停止。
- 一般建築物以外(例えば車輻・船舶への搭載)や屋外で使用された場合の故障および損傷。
- 日常のお手入れ箇所(フィルターなど)やパッキンの摩耗・劣化による不具合。
- 本書の提示がない場合。
- 本書にお客様名、取付日、取付店(または販売店)名、扱者印の記入のない場合。

### 部品の交換について

無料修理により取り外された部品・商品は、TOTO株式会社の所有となります。

この保証書は、本書に明示した期間、条件のもとにおいて無料修理をお約束するものです。したがって、この保証書によってお客様の法律上の権利を制限するものではありません。保証期間経過後の修理などについてご不明の場合は「取扱説明書」に記載のお客様相談室またはTOTOメンテナンス(株)にお問い合わせください。

TOTO株式会社

〒802-8601 福岡県北九州市小倉北区中島2-1-1  
お客様相談室 TEL ☎ 0120-03-1010 FAX ☎ 0120-09-1010