

修理を依頼する前に「故障かな?と思ったら」(P7)をご確認ください

修理・取り扱いのご相談は まずお求めの取付店・販売店へ

取付店・販売店 〒

電話 —

転居や贈答品などでお求めの取付店・販売店へご相談できない場合は、商品名・品番をご確認のうえ、下記TOTO窓口までお問い合わせください。

お客様専用窓口



商品のお問い合わせは

TOTO(株)お客様相談室へ

TEL ☎ 0120-03-1010

FAX ☎ 0120-09-1010

受付時間: 9:00~17:00 (夏期休暇・年末年始を除く)



修理のご用命は

安心・信頼の

TOTOメンテナンス(株)修理受付センターへ

ホームページ <http://www.tom-net.jp/>

TEL ☎ 0120-1010-05

FAX ☎ 0120-1010-02

受付: 年中無休

受付時間: 8:00~19:00

訪問修理: 年中無休 (一部地域を除く)

営業時間: 9:00~18:00



交換部品・別売品
ご購入は

TOTOメンテナンス(株)TOTOパーツセンターへ

TEL ☎ 0120-8282-55

FAX ☎ 0120-8272-99

受付時間: 平日 9:00~18:00 土・日・祝日 10:00~18:00

(夏期休暇・年末年始を除く)

※インターネットでの部品購入はTOTOWebショップへ (24時間受付)

<http://www.toto.jp/ec/html/index.htm>

お客様からお預かりした個人情報は、関連法令および社内諸規定に基づき慎重かつ適切に取り扱います。
詳細はTOTOホームページをご覧ください。

TOTO株式会社

TOTOホームページ <http://www.toto.co.jp/>

2013.10
F06669R

TOTO

クリーンドライ(温風タイプ)

品番

TYC110型



取扱説明書 保証書付

日本国内専用

はじめに

安全上のご注意	1~2
特長	2
各部のなまえ	3

使いかた

使いかた	3~4
------	-----

お手入れ

お手入れ	5~6
------	-----

こんなときは

仕様	7
故障かな?と思ったら	7
アフターサービス	8~9
保証書	10

◆このたびは、クリーンドライ(温風タイプ)をお求めいただき、誠にありがとうございます。

この取扱説明書をよくお読みのうえ、正しくお使いください。

◆保証書に、取付店名、取付日などが記入されていることを必ずお確かめください。



◆この取扱説明書は大切に保管し、必要なときにお読みください。

安全上のご注意



必ずお守りください。







この「安全上のご注意」をよくお読みのうえ、正しくお使いください。
ここに示した注意事項は、安全に関する重要な内容ですので、必ずお守りください。




●表示と意味は次のようになっています。


 警告	この表示を無視して、誤った取り扱いをすると、人が死亡または重傷を負うことが想定される内容を示しています。
 注意	この表示を無視して、誤った取り扱いをすると、人が傷害を負うことが想定される内容、および物的損害のみの発生が想定される内容を示しています。

●お守りいただく内容を表示で区分し説明しています。

絵表示の例	絵表示の意味	絵表示の例	絵表示の意味
	⊘ は、してはいけない「禁止」の内容です。左図は、「分解禁止」を示します。		ⓘ は、必ず実行していただく「強制」の内容です。左図は、「必ず守る」を示します。

 警告	
 禁止	指定する電源以外では使用しない 火災の原因になります。
	電源線が破損するようなことをしない 傷つけたり、加工したり、無理に曲げたり、ねじったり、引っ張ったり、 重たいものを載せたり、束ねたり、挟み込んだり、加熱したりしないでください 傷んだまま使用すると、火災、感電、故障の原因になります。
	ガタついているコンセントは使わない 火災や感電の原因になります。 <small>電源プラグ使用の場合</small>
 分解禁止	絶対に分解したり、修理、改造は行わない 火災、感電の原因になります。
	 ぬれ手禁止
 禁止	本体ケースに、火のついたタバコをつけない ケース表面に焼け焦げがついたり、火災の原因になります。
	吹き出しノズルを手で塞いだり、物を入れない やけど、故障の原因になります。
	お手入れのときには、商品に水をかけない 感電、故障の原因になります。
 必ず実行	AC100Vの電源コンセントを使用する際は、定格15A以上のコンセントを単独でご使用ください 別売品のプラグ付電源コード(品番:TYC502型)をご使用ください。 <small>電源プラグ使用の場合</small>

 警告	
 必ず実行	電源プラグを抜くときは、必ず本体を持って引き抜く コードを引張るとプラグやコードが傷んで、火災や感電の原因になります。 <small>電源プラグ使用の場合</small>
	電源プラグの刃などについてホコリは定期的に取り除き、根元まで確実に差し込む 火災や感電の原因になります。プラグを抜き、乾いた布でふいてください。 <small>電源プラグ使用の場合</small>
	お手入れのときは、電源スイッチを「OFF」にする 不意に作動したり感電の原因になります。
 プラグを抜く	お手入れのときは、必ず電源プラグをコンセントから抜く 感電の原因になります。 <small>電源プラグ使用の場合</small>

 注意	
 禁止	本体にぶら下がらない 落下して、けがの原因となります。

お願い	
ご使用の際、手を激しく動かすなど手の乾かし方によっては細かな水滴が周囲に飛び散ることがありますので、壁材や床材には、耐水性のある材料をご使用ください。	

特長

●非接触乾燥で衛生的

・吹き出しノズルの下に手を差し出すだけで、センサーが感知して自動的に乾燥風が吹き出します。

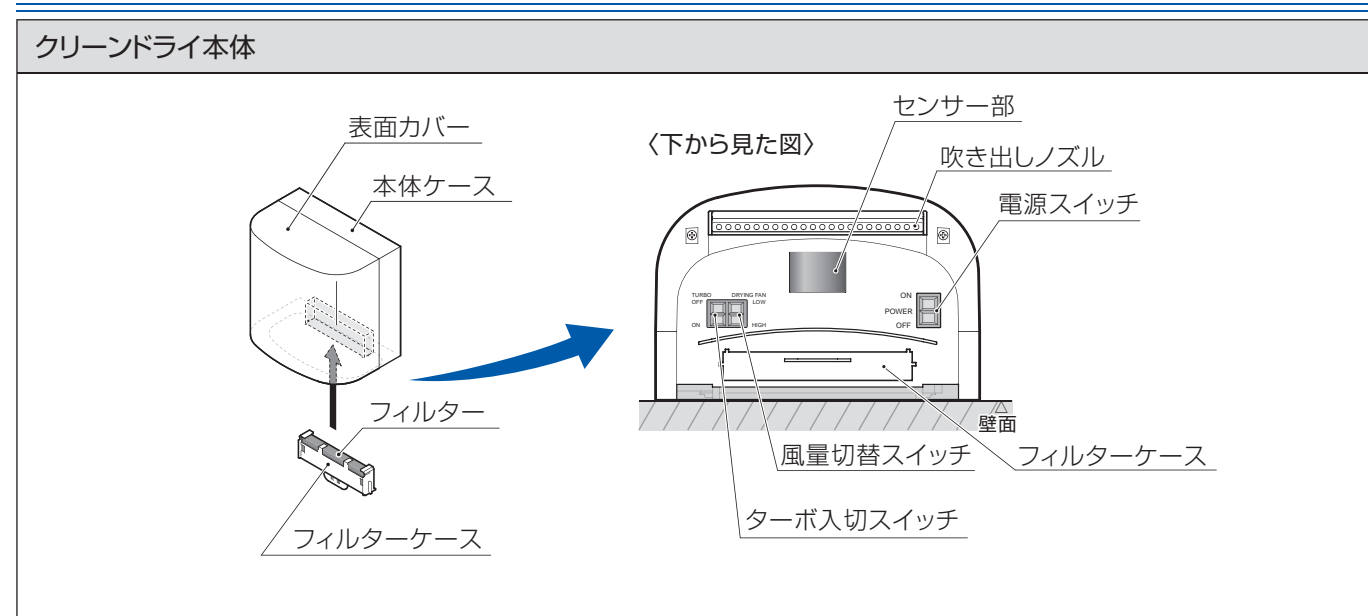
●4モード切替可能

・「風量：強/弱」「ターボ：入/切」の4モード切替可能です。
使用環境に適した設定ができます。
・ヒーターは常時「ON」です。

「いたずら防止タイマー」

約60秒間連続して運転すると、「いたずら防止タイマー」により、自動的に運転を停止します。
続けてご使用される場合は、いったん手を引き抜いてから再度お使いください。

各部のなまえ



付属品 ※ 品番は予告なく変更する場合がありますので、あらかじめご了承ください。

取扱説明書(保証書付)	施工説明書	使用方法ラベル	ベースプレート	取付ねじ
(本書) 品番:F06669R	 品番:F06670R	 品番:F05928R	 品番:TYH523	 タッピンねじ (φ4.5×30、5本) 品番:F30191

使いかた

まず最初に...

- 電源スイッチを「ON」にします。
- ・モード切替スイッチを設定してください。
・モード切替スイッチを使用することで、使用目的に応じた使いかたができます。
- ・吹き出しノズル下に手を差し出すと自動的に乾燥風が吹き出し、手を引くと停止します。

モード切替スイッチの使いかた

● モード切替スイッチを使用することで、使用環境に応じた使いかたができます。

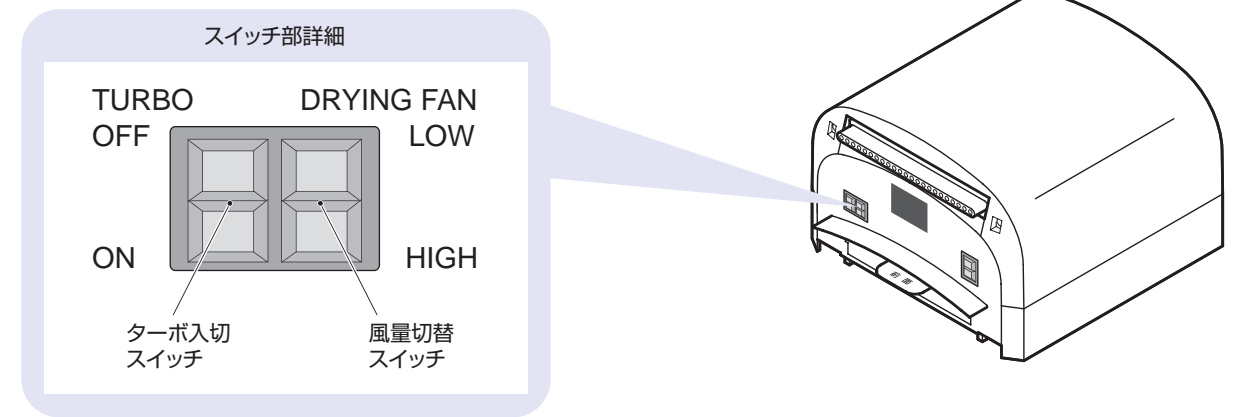
	スイッチ名称		性能(めやす)	
	TURBO(ターボ入切)	DRYINGFAN(風量切替)	乾燥時間	運転音
運転モード	ON(入)	HIGH(強)	早い ↑	大きい ↑
		LOW(弱)		
	OFF(切)	HIGH(強)	遅い	小さい ↓
		LOW(弱)		

※工場出荷時：「風量：HIGH(強)」「ターボ：OFF(切)」

● 各モードの組み合わせによる消費電力は下表の通りです。

	ターボ：ON(入)		ターボ：OFF(切)	
	風量:HIGH(強)	風量:LOW(弱)	風量:HIGH(強)	風量:LOW(弱)
TYC110型	670W	600W	520W	450W

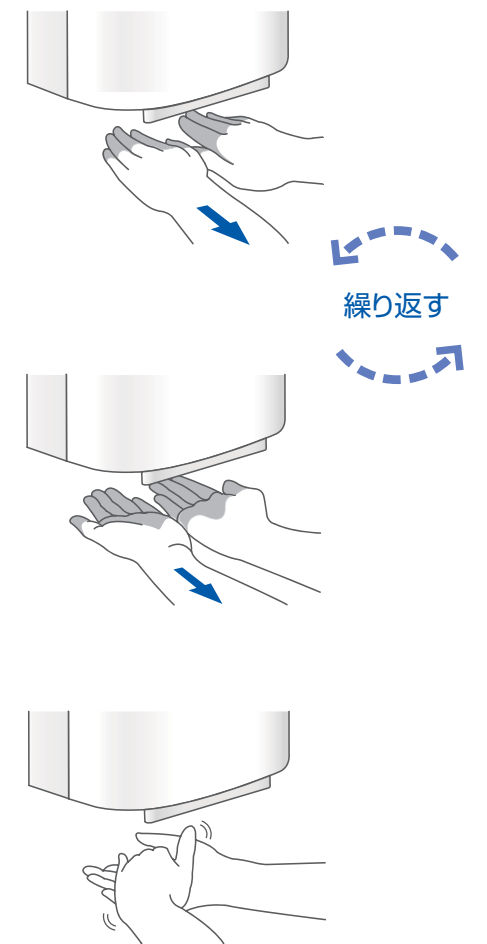
※待機時消費電力は約0.9Wです。



上手な乾かしかた

以下の要領で使用すると乾燥の仕上がりが早くなります。

- 風量切替スイッチを「HIGH(強)」、ターボ入切スイッチを「ON(入)」にする。
- 両手をそろえ、指を伸ばし、手の甲を上にして手挿入口の奥まで入れる。
- 乾燥風が吹き出した後、ゆっくりと手前に引く。
※激しく手を動かすなどの手の乾かし方によっては、細かな水滴が周囲に飛び散ることがあります。
- 次に手を裏がえし、手のひらを上にして再度手挿入口の奥まで入れ、ゆっくりと手前に引く。
- 最後に手もみを行って仕上げる。



「いたずら防止タイマー」

クリーンドライ(温風タイプ)は約60秒間連続して運転すると、「いたずら防止タイマー」により、自動的に運転を停止します。続けてご使用される場合は、いったん手を引き抜いてから再度お使いください。

お手入れ

警告	禁止	お手入れのときは、商品に水をかけない 感電、故障の原因になります。
	必ず実行	お手入れのときは、電源スイッチを「OFF」にする 不意に作動したり感電するおそれがあります。 ※お手入れが終わったあと、電源スイッチを「ON」にしてください。

お願い

●酸性やアルカリ性の洗剤、ベンジン、シンナーなどは使用しないでください。
割れの原因になります

●クレンザー、ナイロンたわしなどは使用しないでください。
傷の原因になります

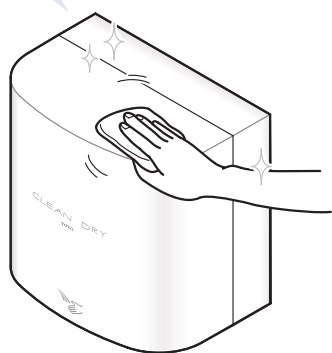
トイレ用洗剤
使用禁止



本体(1週間に1~2回程度)のお手入れ

●本体が汚れたら、水でぬらした柔らかい布を十分に絞ってふいてください。

汚れがひどい場合は、中性洗剤をしみこませた
柔らかい布でふき、その後、水ぶきしてから乾いた布で、
水分をきれいにふき取ってください。



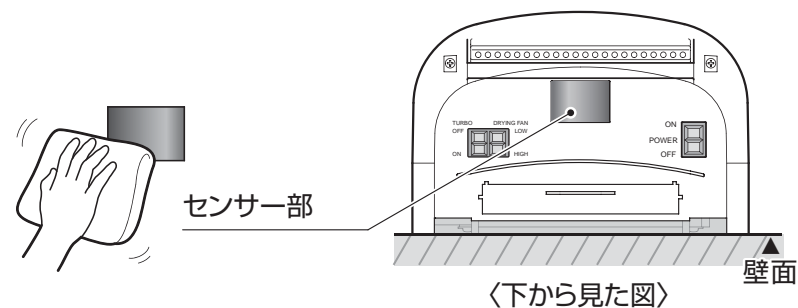
トイレ用洗剤
使用禁止

センサー部のお手入れ (1ヵ月に1回程度)

●センサー部の汚れは、感知不良や誤動作を引き起こす原因となります。
定期的に水でぬらした柔らかい布を十分に絞ってふいてください。

感知不良や誤動作の原因となります

トイレ用洗剤
使用禁止

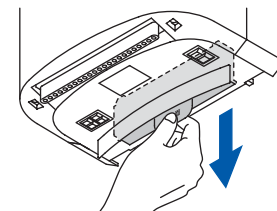


フィルターのお手入れ (1ヵ月に1回程度を目安)

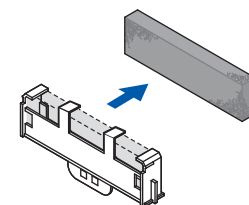
●フィルターが汚れてきたら、表面のごみやほこりを取り除いてください。
フィルターの汚れは風量不足などの性能低下や異音、故障、においの
原因になります。定期的に掃除してください。

トイレ用洗剤
使用禁止

1 フィルターケースの取り外し
フィルターケース中央の爪を下方に
引っ張り、フィルターケースを取り外して
ください。



2 フィルターの取り外し
フィルターケースからフィルターを
取り外してください。



3 フィルターの掃除

軽くはたいてほこりを取り除いてください。
汚れがひどいときは、水洗いして、**完全に乾かしてから使用**してください。
べたつきなどの汚れが気になるときは、うす
めた中性洗剤で洗ったあと、よくすすいで
完全に乾かしてください。



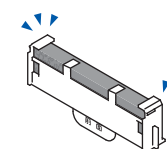
●完全に乾かしてから使用してください。
濡れたまま取り付けて使用すると故障の
原因になります

水洗い
OK

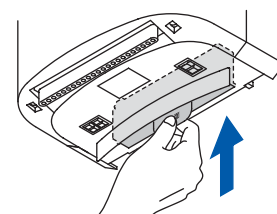
濡れ使用
厳禁!!



4 フィルターの取り付け
フィルターケースよりはみ出さないように
確実に取り付けてください。



5 フィルターケースの取り付け
フィルターケースを元の位置に確実に
取り付けてください。
フィルターケースはクリック感がするまで
確実に入れてください。



フィルターの表面が、けば立ったりくすれた
時は交換してください。フィルターのご購入に
ついては、P9の「交換部品」をご確認ください。



お手入れ

仕様

項目	内容		
品名	クリーンドライ(温風タイプ)		
品番	TYC110W型	TYC110G型	
電源	AC100V 50Hz/60Hz		
電源仕様	電源直結		
消費電力	風量強	ターボON	670W
		ターボOFF	520W
	風量弱	ターボON	600W
		ターボOFF	450W
モーター	AC整流子モーター		
ヒーター	PTCヒーター		
安全装置	温度ヒューズ、自動復帰バイメタル、過電流ヒューズ		
外形寸法(mm)	245(幅) × 162(奥行) × 263(高さ)		
質量	3.7kg		
表面カバー色	ホワイト	メタリックシルバー	
使用温度範囲	0~+40℃ ※ただし結露しないこと		
取付方式	バックハンガー式		

<注>モーター交換の時期は、1日400回使用で7年間が目安です。1人あたりの使用時間が長い場合など、使用状況によっては交換時期が早くなる場合があります。モーター交換の際は、お取付店(または販売店)またはTOTOメンテナンス(株)に連絡して交換をしてください。(有料)

故障かな?と思ったら

 警告	 分解禁止	絶対に分解したり、修理、改造は行わない 火災、感電の原因になります。
---	--	---------------------------------------

修理を依頼する前に、以下のことを確認してください。

現象	点検及び処置内容
手を入れても乾燥風が出ない	<ul style="list-style-type: none"> ● 電源スイッチが「ON」になっていますか? → 「OFF」になっている場合は「ON」にしてください。(P4参照) ● AC電源用の屋内ブレーカーが「入」になっていますか? → 「切」になっている場合は「入」にしてください。 ● センサー部が汚れていませんか? → 汚れがある場合は柔らかい布などで拭き取ってください。(P5参照)
手を引きぬいても乾燥風が止まらない	<ul style="list-style-type: none"> ● センサー部が汚れていませんか? → 汚れがある場合は柔らかい布などで拭き取ってください。(P5参照)
風量が少ない	<ul style="list-style-type: none"> ● フィルターにほこりやごみがたまっていますか? → たまっている場合は掃除してください。(P6参照)

以上の確認をしても直らないときは、電源スイッチを「OFF」にし、ブレーカーを「切」にして、お取付店または販売店、またはTOTOメンテナンス(株)(電話番号は裏表紙をご確認ください)にご相談ください。

アフターサービス

【修理を依頼する前に「故障かな?と思ったら」(P7)をご確認ください。】

保証書 この説明書のP10が保証書になっています

- この商品は保証書の内容にしたがって保証されています。取付日、取付店(または販売店)名、扱者印が記入してあることを確認してください。また、保証書の内容をよくお読みのうえ、大切に保存してください。
- 保証期間は保証書をご確認ください。

保証について

- 保証期間中は**
保証書の規定に従って、修理をさせていただきます。保証期間内でも有料になることがありますので保証書の内容をよくご確認ください。
例えば、「取扱説明書、施工説明書、貼付ラベルなどの注意書きに従っていない場合の不具合など」は有料になります。
- 保証期間を過ぎているときは**
修理すれば使用できる商品については、ご希望により有料で修理させていただきます。
→「修理を依頼されるときは」「修理料金のしくみ」(本ページ)をご確認ください。

修理を依頼されるときは

【修理依頼先】

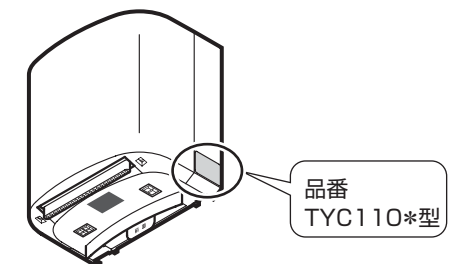
お求めの取付店・販売店または、TOTOメンテナンス(株)

【ご連絡いただきたい内容】

- 1)住所、氏名、電話番号
- 2)商品名 「クリーンドライ温風タイプ」
- 3)品番 「TYC110W型/TYC110G型」
- 4)取付日
- 5)故障内容、異常の状況
- 6)訪問希望日

【ご不明な点や修理に関するお問い合わせ先】

「TOTO(株)お客様相談室」または「TOTOメンテナンス(株)」
(電話番号は裏表紙をご確認ください)



品番は○部分に貼っているラベルでご確認ください。

部品の交換について

無料修理により取り外された部品・商品は、TOTO株式会社の所有となります。

補修用性能部品の供給期間

この商品の補修用性能部品(機能維持に不可欠な部品で、使用期間中に取り替えの必要が発生する可能性の大きいもの)の供給期間は製造中止後6年です。

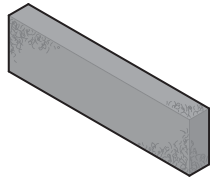
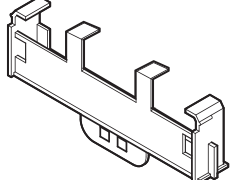

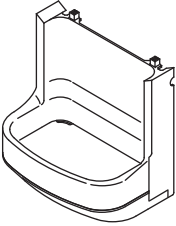
修理料金のしくみ <TOTOメンテナンス(株)にご依頼の場合>

修理により商品の機能が維持できる場合には、ご希望により有料にて修理させていただきます。

標準修理料金は **技術料** + **部品代** + **訪問料** で構成されています。

ただし、補修用部品の保有期間が経過している商品は、修理できない場合がございます。

交換部品

補修用部品一覧			別売品
フィルター	フィルターケース	使用方法ラベル	アンダーフード
			
品番：TYH120 希望小売価格 250円(税抜)	品番：TYH121R 希望小売価格 550円(税抜)	品番：F05928R 希望小売価格 85円(税抜)	品番：TYC504型 希望小売価格 19,000円(税抜)

● 品番や希望小売価格は予告なく変更する場合がありますので、あらかじめご了承ください。

商品のお問い合わせは、
TOTO(株)お客様相談室へ

TEL ☎ 0120-03-1010
FAX ☎ 0120-09-1010

受付時間：9:00-17:00
(夏期休暇・年末年始を除く)

インターネットホームページ
<http://www.toto.co.jp/>

交換部品・別売品のご購入は、
TOTOメンテナンス(株)TOTOパーツセンターへ

TEL ☎ 0120-8282-55
FAX ☎ 0120-8272-99

受付時間：平日 9:00-18:00
土・日・祝日 10:00-18:00
(夏期休暇・年末年始を除く)

※インターネットでの部品購入はTOTOWebショップへ(24時間受付)
<http://www.toto.jp/ec/html/index.htm>

TOTOメンテナンス(株) TOTOパーツセンターでご購入の場合

■お届けについて

ご注文から2週間以内に宅配便でお届けします。

※ご注文が集中し、商品の品切れによりお届け日が遅れる場合があります。あらかじめご了承ください。またお届けが大幅に遅れる場合は、お届け予定日をご連絡いたします。

■お支払いについて

お届けした宅配業者に、商品代、送料、消費税相当額をお支払いください。送料につきましては、別途TOTOパーツセンターへお問い合わせください。

■返品・交換について

交換部品の不良などによる返品、交換については、商品到着後8日以内にTOTOパーツセンターまでご返送ください。送料はTOTOパーツセンターが負担し商品を送付させていただきます。お客様のご都合による返品、交換については、商品到着後8日以内にTOTOパーツセンターまでご返送ください。なお送料はお客様負担となりますのでご了承ください。お客様の元で、汚れたり破損した商品や、一度ご使用になられた商品の返品、交換はいたしかねますので、あらかじめご了承ください。

TOTO

保証書

本書は、本書記載内容で無料修理を行うことをお約束するものです。取付日から下記期間中、故障が発生した場合は本書をご提示のうえ、取付店(または販売店)、またはTOTOメンテナンス(株)(〒105-8306 東京都港区海岸1-2-20汐留ビルディング TEL 0120-1010-05 FAX 0120-1010-02)に修理をご依頼ください。

お客様	おなまえ	様	商品名	クリーンドライ (温風タイプ)
	おところ	〒		品番
取付店 販売店	〒	☎	保証期間	
	取付日/ご購入日	年 月 日		

★お客様へ

この保証書をお受け取りになるときに、取付日、取付店(または販売店)名、扱者印が記入してあることを確認してください。保証書は再発行いたしませんので紛失されないように大切に保管してください。

なお、本書は日本国内においてのみ有効です。保証期間中でも、次の場合は有料修理になります。

- 上記用途以外で使用した場合の不具合。
- 適切な使用、維持管理を行わなかったことに起因する不具合。
- 弊社が定める施工説明書などに基づかない施工、専門業者以外による分解などに起因する不具合。
- 建築躯体の変形などに起因する商品の不具合。
- 塗装の色あせなどの経年変化または使用に伴う摩耗などにより生じる外観上の不具合。
- 金属の腐食しやすい環境(海岸付近、温泉地など)に起因する不具合。
- ねずみなどの動物や昆虫が噛んだり、動物や昆虫の死骸が本商品内に残留することなどに起因する不具合。
- 火災、落雷、地震、噴火、洪水、津波など天変地異または破壊行為による不具合。
- 電気商品における異常電圧、指定外の使用電圧(電圧・周波数)および送電線、周辺器具など外部から発生する電磁波に起因する不具合。
- 部品(モーターなど)の摩耗・劣化による商品停止。
- 一般建築物以外(例えば車輻・船舶への搭載)や屋外で使用された場合の故障および損傷。
- 日常のお手入れ箇所(フィルターなど)やパッキンの摩耗・劣化による不具合。
- 本書の提示がない場合。
- 本書にお客様名、取付日/ご購入日、取付店(または販売店)名、扱者印の記入のない場合。

部品の交換について

無料修理により取り外された部品・商品は、TOTO株式会社の所有となります。

この保証書は、本書に明示した期間、条件のもとにおいて無料修理をお約束するものです。したがって、この保証書によってお客様の法律上の権利を制限するものではありません。保証期間経過後の修理などについてご不明の場合は「取扱説明書」に記載のお客様相談室またはTOTOメンテナンス(株)にお問い合わせください。

修理完了後にお渡しする修理伝票には修理内容を記載していますので、修理伝票は保管しておいてください。

TOTO株式会社

〒802-8601 福岡県北九州市小倉北区中島2-1-1
お客様相談室 TEL ☎ 0120-03-1010 FAX ☎ 0120-09-1010