

# TOTO

施工説明書  
取扱説明書

保証書付

## 木製フレーム鏡用化粧棚

品番：UGA477／UGA478

### お客様へ





- このたびは、木製フレーム鏡用化粧棚をお求めいただきまして、まことにありがとうございます。  
この説明書は大切に保存しておいてください。
- 添付の保証書には、お取付店名、お取付日、扱者印が記入してあることを確認してください。
- 器具を正しくお使いいただくためにご使用前にこの説明書をよくお読みください。

### お取付け工事店様へ






- 製品の機能が十分に発揮されるように、この本書の内容にそって正しく取付けてください。
- 取付け後は、お客様にご使用方法を説明し、この説明書をお渡しください。

## 安全に関するご注意





お取付け、ご使用前にこの「安全に関するご注意」をよくお読みの上、正しくお取付け、お使いください。  
この説明書では、製品を安全に正しくお使いいただき、あなたや他の人々への危害や財産への損害を未然に防止するために、いろいろな表示をしています。その表示と意味はつぎのようになっています。

	<b>警告</b> 誤った取り扱いをすると、「死亡又は重傷を負う可能性が想定される」内容です。
	<b>注意</b> 誤った取り扱いをすると、「人が傷害を負う可能性及び物質的損害の発生が想定される」内容です。
	このような絵表示は、禁止の行為であることを告げるものです。
	このような絵表示は、行為を抑制したり指示する内容を告げるものです。

### 取付上の注意

	 必ず守る	屋外及び傾斜のあるような壁面、振動の激しい場所に取り付けけない 取り付けが不安定になり、落下してけがをするおそれがあります。
		化粧棚の取付位置の壁裏に補強する 化粧棚の落下によりけがをするおそれがあります。
		取付面がタイル・コンクリート壁の場合は、市販のコンクリート用プラグ(現場手配)を使用する 取り付けが不安定になり、落下してけがをするおそれがあります。
	 禁止	屋外や浴室などの水が掛かったり湿気が多い場所には設置しない 部材が腐食することで製品が脱落し、けがや重大事故につながるおそれがあります。
	 必ず守る	工事完了後、製品にがたつきがないか確認する 使用中に落下してけがをするおそれがあります。

### 使用上の注意

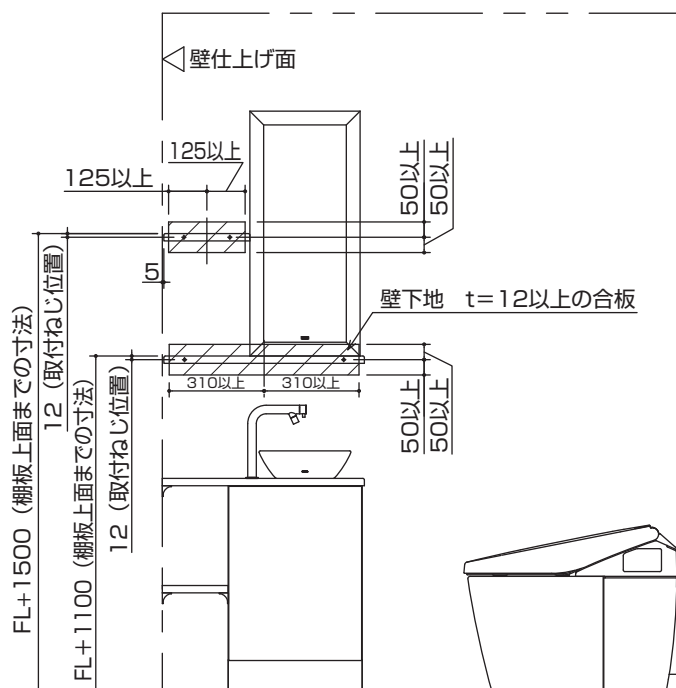
	 火気禁止	化粧棚にたばこなどの火気類を近づけない 火災の原因となります。 変形、変色するおそれがあります。
	 禁止	化粧棚に水や洗剤をかけたままにしない 表面材のはがれや変形の原因となります。水がかかった場合は、すぐにふき取ってください。
		化粧棚に消臭剤や芳香剤、石けんや洗剤などを噴霧したり、こぼしたりしない 表面材を傷し、ひび割れ・変色のおそれがあります。 万一付着した場合は、よく絞った柔らかい布などですみやかにふき取ってください。
		化粧棚の上に乗ったり、重いものを載せない(耐荷重: 3kgf) 取り付けが不安定になり、落下してけがをするおそれがあります。
		製品に強い力や衝撃を与えない 化粧棚が落下して、けがをするおそれがあります。
		異常高温になる場所への設置はさける ストープなど近づけないように注意する ヘアドライヤーの熱風を直接あてない 変形、変色の原因となります。
		化粧棚にぶらさがらない 棚がはずれてけがをするおそれがあります。

### 使用上の注意

化粧棚に硬いもの(花びんなど)を置いて引きずらない 傷つきの原因となります。
化粧棚にゴム製品を載せない 材質によっては、ゴムの成分がしみ出すことがありますので、ご注意ください。
直射日光が当たらないようにする 変色の原因となります。

## 取り付け前のご注意

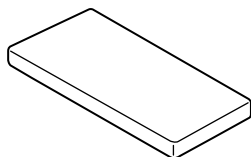
### 補強材 (必ず入れる)



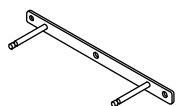
- ・ 器具取り付け部の壁面には、左図位置に壁下地としてt12以上の合板を入れておいてください（壁下地の合板は両端を受け木または間柱などにしっかり固定してください）
- ・ タイル／コンクリート壁の場合は、現物に合わせて固定ねじ位置に下穴をあけ、コンクリートプラグ（現場手配）を打ち込んでおいてください。

## 部品の確認

・UGA477



棚 (小)



棚固定材 (小)



型紙



皿タッピンねじ  
φ4×16 (2本)

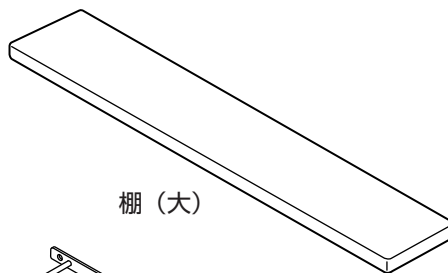


皿タッピンねじ  
φ4×40 (3本)

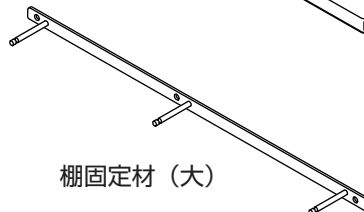


取扱・施工説明書  
(本書)

・UGA478



棚 (大)



棚固定材 (大)



型紙



皿タッピンねじ  
φ4×16 (3本)



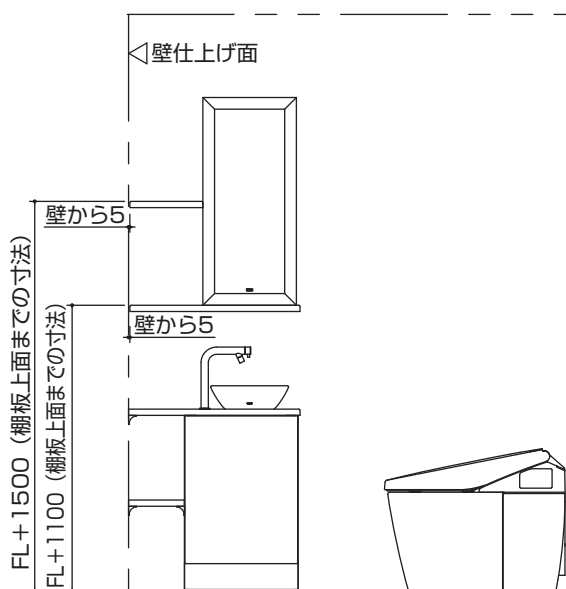
皿タッピンねじ  
φ4×40 (3本)



取扱・施工説明書  
(本書)

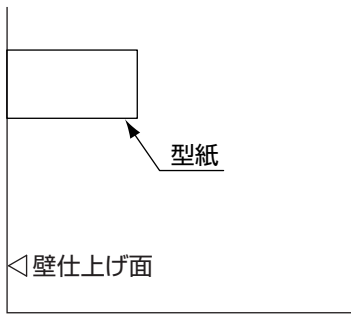
## 取付方法

■左図を参考に取り付けてください。



## 本体の取付

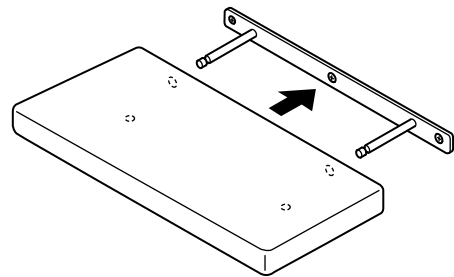
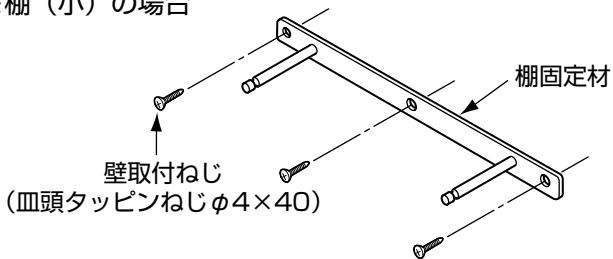
①型紙を使用し、商品が水平になるように、穴位置をけがいてください。



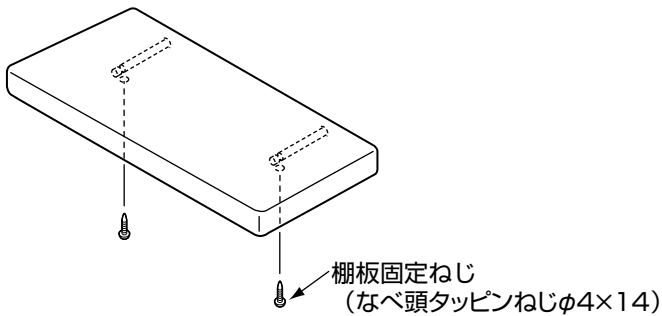
②下穴をあけ、棚固定材を付属の壁取付ねじで確実に固定してください。  
中央より固定すると、より施工しやすくなります。

③棚板を棚固定材に差し込んでください。

※棚（小）の場合



④付属の棚板固定ねじで確実に固定してください。



**ポイント**

手締めする

**注意**

■取り付けには、付属の壁取付ねじ（皿頭タッピンねじφ4×40）を使用する

取り付けが不安定になり、落下してけがをするおそれがあります。

■取り付け完了後、商品にガタツキがないことを確認する

商品にガタツキがあると、商品が外れたり、壁が壊れたりして使用される方が転倒し、けがをするおそれがあります。

## お手入れ

### 通常のお手入れのしかた

- 水または、ぬるま湯に浸した布をかたく絞ってからふいてください。

### 汚れがひどいときのお手入れのしかた

- 適量にうすめた中性洗剤を含ませた布でふき取ったあと、水ぶきし乾いた布などで水分をきれいにふき取ってください。

### お手入れの際の注意事項

商品表面を傷つける以下のものは使用しないでください。

- TOTO水あかクリーナー以外の酸性洗剤、アルカリ性洗剤、塩素系漂白剤
- シンナー、ベンジンなどの溶剤
- クレンザー、磨き粉など粗い粒子を含んだ洗剤
- ナイロンたわし、ブラシなど



# TOTO®

## 保証書

この保証書は、保証書の記載内容により無料修理を行うことをお約束するものです。  
お取付日から下記期間中に故障が発生した場合は、この保証書をご提示のうえ、お取付店またはTOTOメンテナンス（株）修理受付センター TEL ☎0120-1010-05 FAX ☎0120-1010-02 に修理をご依頼ください。

お客様	おなまえ	様
	おところ ㊤	
お取付店名		㊤
	㊤ TEL - -	
お取付日		年 月 日

品名	木製フレーム鏡用化粧棚
品番	UGA477 UGA478
保証期間	本体
	お取付日から2ヵ年




### 〈無料修理規定〉

- 取扱説明書、本体貼付ラベルなどの注意書にしたがった正常な使用状態で故障した場合は、表記の期間無料修理いたします。
- 保証期間内に故障して無料修理を受ける場合は、お取付店またはTOTOメンテナンス（株）修理受付センターにご依頼のうえ、出張修理に際して本書をご提示ください。
- ご贈答品などで本書に記入してあるお取付店に修理がご依頼できない場合には、TOTOメンテナンス（株）修理受付センターにご相談ください。
- 保証期間内でも次の場合には有料修理になります。
  - 使用上の不注意、過失による不具合および不当な修理や改造による故障及び損傷
  - お取付後の移設などに起因する故障及び損傷
  - 火災、地震、水害、落雷、その他の天災地変、公害やガス害（硫化水素ガス）、塩害、異常電圧による故障及び損傷
  - 一般家庭用以外（例えば業務用の長時間使用、車輛、船舶への搭載）に使用された場合の故障及び損傷
  - 砂やゴミかみによる不具合
  - 日常のお手入れ箇所の摩耗劣化による不具合
  - 本書の提示がない場合
  - 本書にお客様名、お取付店名、お取付日の記入がない場合、あるいは字句を書替えられた場合
- 本書は日本国内においてのみ有効です。
- 本書は再発行いたしませんので紛失しないよう大切に保管してください。

### 〈部品交換について〉

無料修理により取りはずされた部品・製品はTOTO（株）の所有となります。  
※本書は上記に明示した期間、条件のもとにおいて無料修理をお約束するものです。したがって本書によってお客様の法律上の権利を制限するものではありません。保証期間経過後の修理などについてご不明の場合は、TOTO（株）お客様相談室またはTOTOメンテナンス（株）修理受付センターにお問合わせください。

## お客様専用窓口

 <b>商品のお問い合わせは</b> TOTO(株)お客様相談室へ	 <b>修理のご用命は</b> TOTOメンテナンス(株)修理受付センターへ	 <b>交換部品・別売品のご購入は</b> TOTOメンテナンス(株)TOTOパーツセンターへ
<b>TEL ☎0120-03-1010</b> <b>FAX ☎0120-09-1010</b>	<b>TEL ☎0120-1010-05</b> <b>FAX ☎0120-1010-02</b>	<b>TEL ☎0120-8282-55</b> <b>FAX ☎0120-8272-99</b>
受付時間：平日 9:00~18:00 ：土・日・祝日 10:00~18:00 (夏期休暇・年末年始を除く)	受付時間：関東・甲信越地区 8:00~20:00 ：上記以外の地区 9:00~20:00 訪問修理：年中無休（一部地域を除く） 営業時間： 9:00~18:00	受付時間：平日 9:00~18:00 ：土・日・祝日 10:00~18:00 (夏期休暇・年末年始を除く)
※携帯電話・PHSからのご利用は・・・ 093-951-2526 (有料) へ	※携帯電話・PHSからのご利用は・・・ 093-952-8682 (有料) へ	

【お客様の個人情報のお取り扱い】 お客様からお預かりした個人情報は、関連法令および社内諸規定に基づき慎重かつ適切に取り扱います。詳細はTOTOホームページをご覧ください。

TOTO株式会社 インターネットホームページ <http://www.toto.co.jp/>

〒802-8601 福岡県北九州市小倉北区中島2-1-1  
お客様相談室 TEL ☎0120-03-1010 FAX ☎0120-09-1010