

TOTO

取扱説明書 保証書付

手洗器付トイレキャビネット

YSC46SX (ハンドル式水栓)
YSC46AX (オートストップ水栓)

安全に関するご注意

お取り付け、ご使用前にこの「安全に関するご注意」をよくお読みの上、正しくお取り付け、お使いください。この説明書では、商品を安全に正しくお使いいただき、あなたや他の人々への危害や財産への損害を未然に防止するために、いろいろな表示をしています。その表示と意味はつぎのようになっています。


警告

誤った取り扱いをすると、「死亡又は重傷を負う可能性が想定される」内容です。


注意

誤った取り扱いをすると、「人が傷害を負う可能性及び物的損害の発生が想定される」内容です。



してはいけない「禁止」の内容です。



必ず実行していただく「強制」の内容です。

※物的損害とは家屋・家財および家畜・ペットにかかわる拡大損害を示します。

警告	 火気禁止	たばこなどの火気類を近づけない 火災の原因となります。	 禁止	本説明書に記載されている項目以外の分解や修理改造はしない 商品が破損したり、止水・吐水不良したりする不具合により、けがや重大事故、水漏れして家財などをめらす財産損害発生の原因となります。
	 禁止	商品に乗ったり、座ったり、ぶらさがったり、寄り掛かったり、強く引っ張ったりしない 商品が破損・落下し、けがやときに死亡の原因となります。		 必ず守る

注意	 禁止	商品に強い力や衝撃を与えない 商品が破損してけがの原因となります。	商品に硬いものをおとさない 商品が破損してけがの原因となります。
		落下して破損するおそれのある物はいれない 収納物が破損して、けがの原因となります。	商品に手をつかない 破損・落下しけがの原因となります。
		扉を大きく開けすぎたり、勢いよく開けたりしない 扉が外れてけがの原因となります。	故障したままで商品を使いつづけない 次のようなときは、止水栓を閉めて給水を止めてください。 故障とは…●配管や商品から水漏れしている ●商品にひびや割れが入っている ●異音、異臭がしている 故障したまま使いつづけると、水漏れして家財などをめらす財産損害発生の原因となります。
		収納物がはみ出したり不安定な入れかたをしない 収納物が落下してけがの原因となります。	手洗器の中に芳香洗剤や飾りものなどを置かない 手洗鉢から水があふれたり、手洗器排水管を傷めたりして、水漏れして家財などをめらす財産損害発生の原因となります。
		扉の開閉時には可動部に手や指を入れない けがの原因となります。	手洗器にセットされている水栓の固定がゆるんだまま使用しない 水漏れして家財などをめらす財産損害発生の原因となります。
		給水ホースを無理に折り曲げたり、たばこの火やカッターなどで傷つけない 給水ホースが損傷し、水漏れして家財などをめらす財産損害発生の原因となります。	 必ず守る
		手洗器やキャビネットに熱湯を注がない 破損してけがの原因となります。	
手洗器用水栓の吐水口をふさがない 水栓部から水が侵入し、水漏れして家財などをめらす財産損害発生の原因となります。	中に収納するものは、4kg以内にする 商品本体が破損・落下して、けがの原因となります。		
手洗器に酸性・アルカリ性の洗剤や薬品類を流さない 手洗器排水管を傷め、水漏れして家財などをめらす財産損害発生の原因となります。また、手洗器表面を侵し、割れてけがの原因となります。			



注意



必ず守る

給水管・止水栓の表面に露が発生したり、結露水や小水が床にこぼれた場合は、乾いた布でふき取る床にシミを作ったり、腐らせたりするおそれがあり、財産損害発生の原因となります。

水漏れが発生したときは、止水栓を閉めて給水を止める家財などをぬらす財産損害発生の原因となります。

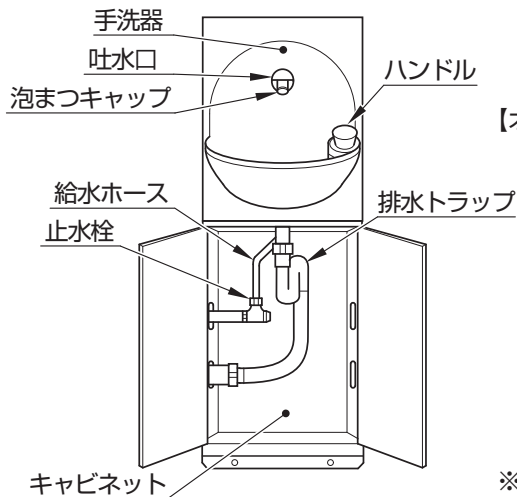
凍結による破損の予防を行う

凍結すると給水配管や商品本体内部が破損し、水漏れして家財などをぬらす財産損害発生の原因となります。

使用上のご注意

<p>商品のお手入れをするときは、適量にうすめた中性洗剤を使用し、次のものは使わない 酸性洗剤、塩素系洗剤、アルカリ性洗剤、トイレ・バス用洗剤、住宅用洗剤、ベンジン・シンナーおよびクレンザー、ナイロンたわしなど 表面に傷がついたり、変色や変質の原因となります。</p>	<p>異常高温になる場所への設置はさける ストーブなど近づけないように注意する ヘアドライヤーの熱風を直接当てない 変形・変色の原因となります。</p>
<p>商品にゴム製品を載せない 材質によっては、ゴムの成分がしみ出し、変色のおそれがあります。</p>	<p>洗剤類を収納する場合は、必ずキャップを閉める 洗剤類の液漏れや気化ガスが収納内を侵し、故障・腐食の原因となります。</p>
<p>直射日光が当たらないようにする 変色の原因となります。</p>	<p>商品に硬いもの(花びんなど)を置いて引きずらない 傷つきの原因となります。</p>
<p>商品本体は乾いた布やトイレットペーパーなどでふかない 傷つきの原因となります。</p>	<p>ヘアピン・カミソリの刃などを放置しない さびが付着し、取れなくなる場合があります。</p>
<p>商品に消臭剤や芳香剤、石けんや洗剤などを噴霧したり、こぼしたりしない 表面材を浸し、ひび割れ・変色のおそれがあります。 万一付着した場合は、水でぬらしてよく絞った柔らかい布などですみやかにふき取ってください。</p>	<p>扉にテープなど、粘着性のあるものを貼らない 表面仕上げ材のはがれおよび変色の原因となります。</p>
<p>手洗器用排水トラップに水を十分にためる 大便器を洗浄した際「ゴボゴボ」と音がする原因となります。</p>	<p>化粧品を付着させない 変色・破損の原因となります。 付着したときはすぐにふき取ってください。化粧品の中には、プラスチックに悪影響を与えるものがあります。</p>
	<p>開いている扉を上から押ししたり、範囲を超えて開けたりしない 変形の原因となります。</p>

各部のなまえ



【オートストップ水栓の場合】

付属工具	数
 六角レンチ (対辺 4mm) (ハンドル着脱用)	1

※六角レンチはなくさないように保管してください。

オートストップ水栓の特長 (オートストップ水栓の場合)

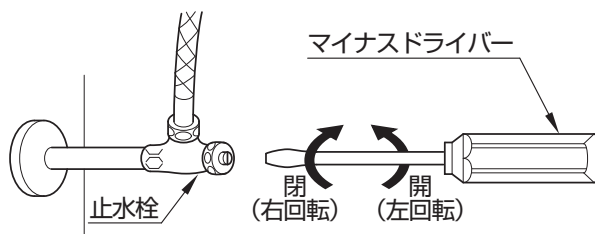
手洗器の給水栓はハンドルを押すだけで一定時間吐水し、自動的に止水するオートストップ水栓です。衛生的で節水効果が大きく経済的です。

- ① 軽い力で操作できるプッシュ式のハンドルです。
- ② 吐水時間の調節が簡単にできる吐水時間調節ねじを設けています。

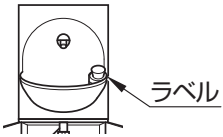
水勢の調整

キャビネット内部の止水栓にて行ってください。

右回転……水勢は弱くなる
左回転……水勢は強くなる



吐水時間の調整 (オートストップ水栓の場合)



ハンドル部の付け根に貼ってある品番ラベルを確認してください。

- ・記載品番が『TL813-2A B』の場合 **A**へ
- ・記載品番が『TL813-2AR B』の場合 **B**へ

吐水時間の最大は0.05MPa時、20秒程度です。

A

- ① 止めねじをゆるめて押しボタンを引き抜き取り外す。
- ② 押棒から回り止めブッシュを引き抜き、取り外す。
- ③ マイナスドライバーを差し込み、押棒内部の吐水時間調節ねじを回す。
- ④ 回り止めブッシュを吐水時間調節ねじ角部に差し込む。
- ⑤ 押棒と微調整し、位置合わせ後完全に差し込む。
- ⑥ 押しボタンを仮締めし、押しボタンを押して吐水時間を確かめる。
※吐水時間が希望と異なる場合は、②～③の作業を繰り返す。
- ⑦ 止めねじにて、押しボタンを固定する。
※止めねじは、ゆるまないように十分に締め付けてください。
※押しボタンの" PUSH "マークが正面に向く位置で締め付けてください。

B

- ① 止めねじをゆるめて押しボタンを引き抜き、取り外す。
- ② 押棒の回り止めのため、モンキーレンチで押棒を支える。
- ③ マイナスドライバーを差し込み、押棒内部の吐水時間調節ねじを回す。
- ④ 押しボタンを仮締めし、押しボタンを押して吐水時間を確かめる。
- ⑤ 適切な時間に調節が完了したら、止めねじを締め付ける。
※止めねじはゆるまないように十分に締め付けてください。
※押しボタンの" PUSH "マークが正面に向く位置で締め付けてください。

お手入れの前に

日常のお手入れに

柔らかい布、中性洗剤



TOTO
蛇口まわりのクリーナー
THYZ3

お求めはお近くの TOTO ショールーム
もしくは TOTOメンテナンス(株)
TOTO パーツセンターへお尋ねください。

詳細は 裏表紙

※仕様、品番などは予告なく変更させていただく場合がございますので、ご了承ください。

下記の洗剤・道具は、使用しないでください

手洗器・キャビネット (材質：樹脂)

シンナー、ベンジン、酸性洗剤、アルカリ性洗剤(塩素系含む)、研磨剤入り洗剤、トイレ用洗剤、住宅用洗剤
金属ブラシ・金属たわし(スチールウール)、紙やすり、研磨剤付きナイロンたわし、ナイロンたわし、たわし、メラミンスポンジ、乾いた布、トイレトペーパー

止水栓・吐水口・ハンドル (材質：金属)

シンナー、ベンジン、酸性洗剤、アルカリ性洗剤(塩素系含む)、研磨剤入り洗剤
金属ブラシ・金属たわし(スチールウール)、紙やすり、研磨剤付きナイロンたわし、ナイロンたわし、たわし

汚れがひどいときのお手入れのしかた

適量にうすめた中性洗剤を含ませた布でふき取ったあと、水ぶきし乾いた布などで水分をきれいにふき取ってください。それでも落ちない油性の汚れは、エチルアルコール(薬用アルコール薬局で購入できます)でふいてください。

キャビネット・手洗器

①柔らかい布にうすめた中性洗剤をつけてふく。

②水ぶき+からぶきをする。

水栓

軽い汚れ


柔らかい布で水ぶきをする

ひどい汚れ

布にうすめた中性洗剤をつけてふいた後、水ぶきをする


使用上のご注意

水栓の表面を傷つけるものは使用しないでください。

 お手入れの前に P3

「TOTO蛇口まわりのクリーナー」でお手入れ

水洗の表面に付着した水アカなどの汚れ落としには、傷をつけずに汚れを効果的に除去できる水栓金具用蛇口まわりのクリーナーのご使用をおすすめします。

 お手入れの前に P3

point!




排水口まわり

①やわらかい布でふきとる。

汚れ(カビ・水アカなど)がいったん付着すると、落としにくいいため、日頃からこまめにお手入れしてください。

泡まつキャップ

泡まつキャップがつまると水の流れが乱れたり、吐水量が少なくなるなど機能が十分発揮されなくなります。ときどき泡まつキャップを取出して掃除してください。

目づまりはないか

ゆるめる



- ①止水栓を止まるまで閉める
 - ②吐水口キャップを回して外す。
外れないときは工具などを使用して外してください。
 - ③吐水口キャップや泡まつキャップに詰まったごみや汚れをブラシなどで取り除く。
 - ④吐水口キャップを取り付ける。
- ※分解するときは、部品を紛失しないように注意してください。

手洗器排水トラップ

手洗器の水はけが悪くなった

市販の弱アルカリ性「排水パイプ用洗剤」(粉末タイプ)を使用し、排水トラップを洗浄する

使用上のご注意

アルカリ性の排水パイプ用洗剤(液体タイプ)は、排水管を傷めることがありますので、使用しないでください。



定期的な点検

商品の長期間の使用に伴い生ずる劣化(経年劣化)により、安全上支障が生じるおそれがあります。経年劣化による重大事故を防止し、商品をより長く、安全・快適にお使いいただくために、お客様自身による以下の点検を実施いただきますようお願いいたします。

不具合があった場合は

TOTOメンテナンス(株)
修理受付センター

TEL ☎ 0120-1010-05

またはお求めの販売店へご連絡ください。

point!



点検項目	点検部位 (商品図を参照)	具体的事象 (危害情報等)	点検目安	実施日(年/月/日)		
手洗器の傷、ひび割れがある	手洗器	けが、床への水漏れ	年1回以上	/ /	/ /	/ /
レバーのがたつき、レバーの動きが悪い	水栓	床や階下への水漏れ	年1回以上	/ /	/ /	/ /
給水・配管接続部からの水漏れがある	給水・排水	床や階下への水漏れ	年1回以上	/ /	/ /	/ /
排水管・排水トラップに傷、ひび割れがある	給水・排水	床や階下への水漏れ	年1回以上	/ /	/ /	/ /

故障かな?と思ったら

故障かな?と思ったら
まず、この章をご覧になり処置方法をお試しください



お問い合わせ先

それでも直らないときは、お取付店、販売店または TOTO メンテナンス(株) 修理受付センターにご相談ください。

部品のご購入は

TOTO メンテナンス(株)
TOTO パーツセンターに
ご相談ください。

⚠ 注意



必ず守る

水漏れが発生したときは、止水栓を閉めて給水を止める
水漏れして家財などをぬらす財産損害発生の原因となります。

修理を依頼される前に	
現象	お調べいただくところ
水勢が強すぎる	止水栓による流量調整は行っていますか。
水勢が弱すぎる	止水栓は十分に開いていますか。
	吐水口の目詰まりはありませんか。
吐水状態が乱れる	吐水口の目詰まりはありませんか。
※吐水時間が長い	吐水時間の調整は行っていますか。
※吐水時間が短い	吐水時間の調整は行っていますか。
※ハンドルがガタつく	ハンドル取り付け用止めねじはゆるんでいませんか。

※オートストップ水栓の場合

アフターサービス

保証書

※この説明書のP7が保証書になっています。

ご確認ください!

- この商品は保証書の内容に従って保証されています。
取付日・取付店名・扱者印が記入してあることを確認してください。
また、保証書の内容をよくお読みのうえ、大切に保管してください。
- 保証期間は保証書をご確認ください。

部品の交換について

- 無料修理により取り外された部品・商品は、TOTO株式会社の所有となります。

保証について

保証期間中は

- 保証書の規定に従って、修理をさせていただきます。保証期間内でも有料になることがありますので保証書の内容をよくご確認ください。
例えば、「取扱説明書・施工説明書、貼り付けラベルなどの注意書きに従っていない場合の不具合など」は有料になります。

保証期間を過ぎた場合は?

- 修理すれば使用できる商品についてはご希望により有料で修理させていただきます。
(例:パッキン・ダイヤフラムなどの摩耗劣化部品の交換を含む)
※「修理依頼について」「修理料金について」(本ページ下部)をご確認ください。

補修用性能部品の供給期間

部品の供給期間は？

- 補修用性能部品(注1)の供給期間は製造中止後10年です。
(注1)パッキンなどの機能維持に不可欠な部品で、使用期間中に取り替えの必要が発生する可能性の大きいもの
- ※扉などの面材については、製造中止後、2年の供給期間としております。供給期間経過後は、代替品にて供給させていただきますので、ご了承ください。
- ※商品のモデルチェンジなどにより、予告なく商品を製造中止とする場合がありますので、あらかじめご了承ください。

修理料金のしくみ

〈TOTOメンテナンス(株)修理受付センターにご依頼の場合〉
修理により商品の機能が維持できる場合には、ご希望により有料にて修理させていただきます。
ただし、補修用性能部品の保有期間が経過している商品は、修理できない場合がございます。

標準修理料金は

技術料 + **部品代** + **訪問料** で構成されています

修理依頼について 修理のご用命は 裏表紙

修理を依頼されるときは

- 各商品に付属されている「取扱説明書」をもう一度ご確認ください。ご相談の際は、次の事をご連絡ください。

- ① ご住所・ご氏名・お電話番号
- ② 商品名
- ③ 製品品番(保証書に記載)
- ④ 購入日
- ⑤ 故障内容、異常内容(できるだけ詳しく)
- ⑥ 訪問希望日

ご不明な点や修理に関するお問い合わせ先

- 「TOTO(株)お客様相談室」または「TOTOメンテナンス(株)」(電話番号は裏表紙を参照してください。)

延長保証制度について

- 他の器具にて有料で承っております延長保証については、該当商品ではありません。

定期点検のおすすめ

- 機能部品は、お買い上げ日より3年以上たったものは定期点検をおすすめします。なお、点検はTOTOメンテナンス(株)修理受付センターにご依頼ください。

お問い合わせ先

TOTO メンテナンス(株)修理受付センター

TEL ☎ 0120-1010-05

FAX ☎ 0120-1010-02

受付:年中無休 受付時間:8:00~19:00
訪問修理:年中無休(一部地域を除く) 営業時間:9:00~18:00

定期点検を行った日付を記入しておきましょう!

	日付
お買い上げ日	
1回目点検日	
2回目点検日	
3回目点検日	

部品の交換

※仕様、品番などは予告なく変更する場合がありますので、あらかじめご了承ください。

交換部品

泡まつキャップ

品番 TH5D0388



お問い合わせ先

商品のお問い合わせは

TOTO(株)お客様相談室

TEL ☎ 0120-03-1010

FAX ☎ 0120-09-1010

受付時間:9:00~17:00
(夏期休暇・年末年始を除く)

インターネットホームページ <https://jp.toto.com>

交換部品・別売品のご購入は

TOTO メンテナンス(株)TOTO パーツセンター

TEL ☎ 0120-8282-55

FAX ☎ 0120-8272-99

受付時間:平日 9:00~18:00
土・日・祝日 10:00~18:00
(夏期休暇・年末年始を除く)

インターネットでの部品購入は
TOTO Webショップへ(24時間受付)
<http://www.toto.jp/ec/html/index.htm>



TOTO

保証書

この保証書は、保証書の記載内容により無料修理を行うことをお約束するものです。お取付日から下記期間中に故障が発生した場合は、この保証書をご提示のうえ、お取付店またはTOTOメンテナンス(株)汐留ビルディング修理受付センター 〒105-8306 東京都港区海岸1-2-20 TEL ☎0120-1010-05 FAX ☎0120-1010-02 に修理をご依頼ください。

お客様	おなまえ	様
	おとこ ㊟	
取付店名		㊞
	㊟ TEL - -	
お取付日 年 月 日		
備考		

品名	手洗器付トイレキャビネット
品番	YSC46SX YSC46AX
保証期間	本体
	お取付日から2ヵ年

お客様へ

本書をお受け取りになるときに、お取付店名・扱者印・お取付日が記入されていることを確認してください。

本書は再発行いたしませんので、紛失しないよう大切に保管してください。

〈無料修理規定〉

- 取扱説明書、本体貼付ラベルなどの注意書にしたがった正常な使用状態で故障した場合は、表記の期間無料修理いたします。
- 保証期間内に故障して無料修理を受ける場合は、お取付店またはTOTOメンテナンス(株)修理受付センターにご依頼のうえ、出張修理に際して本書をご提示ください。
- ご贈答品などで本書に記入してあるお取付店に修理がご依頼できない場合には、TOTOメンテナンス(株)修理受付センターにご相談ください。
- 保証期間内でも次の場合には有料修理になります。
 - 本書(この保証書)の提示がない場合
 - 本書(この保証書)にお客様名、お取付店名、お取付日(お引き渡し日)の記入のない場合、あるいは字句を書き替えられた場合
 - 展示品、見本品
 - 指定以外の水質・水圧・水量の供給による不具合
 - 凍結による不具合
 - 納入後の輸送、落下、保管環境などによる故障および損傷
 - 取り付け上の故意、過失や施工説明書記載以外の取り付けによる不具合
 - 外観上のキズなどでお引渡し時にお申し出のなかったもの
 - 使用上の故意、過失や取扱説明書記載以外の使用または専門業者以外による不当な修理、分解、改造による故障および損傷
 - ご使用後の損傷
 - お引き渡し後の移設などに起因する故障および損傷
 - 塗装の色あせなどの経年変化又は使用に伴う摩耗、さび、カビ、変質、変色などの不具合
 - 金属粉、砂、ごみなど異物の配管内流入、および水あか固着に起因する不具合
 - 消耗部品(乾電池など)の消耗・劣化による不具合
 - 適切な使用、維持管理が行われなかったことに起因する水漏れ、膨れ、汚れ、さび、詰まりなどの不具合
 - 日常のお手入れ箇所の摩耗・劣化による不具合(例:止水栓のフィルター・水抜栓などのパッキンやOリングなど)
 - ねずみ、昆虫などの動植物に起因する不具合
 - 建築躯体の変化や強度不足・強度低下など、商品本体以外の不具合に起因する商品の不具合
 - 保証期間経過後に申し出があったもの、または保証該当事項の発生後、速やかに申し出がなかったもの
 - 海岸、温泉、工業地、工事現場およびその周辺地域における公害、塩害、ガス害(硫化水素など)、煤煙、金属粉飛散などの特異環境に起因する不具合
 - 天災地変(地震、風水害、土砂災害、黄砂、落雷、爆発、噴火、津波、火災、地盤沈下、雪害など)による故障および損傷
 - 戦争・暴動など破壊行為や事件・事故に起因する故障および損傷
 - お取り付け時、実用化された技術では予防することが不可能な現象またはこれが原因で生じた事故による場合
5. 本書は日本国内においてのみ有効です。
6. 本書は再発行いたしませんので紛失しないよう大切に保管してください。

〈部品交換について〉

無料修理により取りはずされた部品・製品はTOTO(株)の所有となります。

※本書は上記に明示した期間、条件のもとにおいて無料修理をお約束するものです。したがって本書によってお客様の法律上の権利を制限するものではありません。保証期間経過後の修理などについてご不明の場合は、TOTO(株)お客様相談室またはTOTOメンテナンス(株)修理受付センターにお問合わせください。

〈メンテナンス記録〉

修理完了時にお渡しする修理伝票は修理内容を記載していますので大切に保管してください。

TOTO株式会社

〒802-8601 福岡県北九州市小倉北区中島2-1-1

お客様相談室 TEL ☎0120-03-1010 FAX ☎0120-09-1010

修理を依頼する前に「故障かな?と思ったら」(P.5)をご確認ください

修理・取り扱いのご相談は まずお求めの取付店・販売店へ

取付店・販売店 〒

電話 —

転居や贈答品などでお求めの取付店・販売店へご相談できない場合は、商品名・品番をご確認のうえ、下記TOTO窓口までお問い合わせください。

お客様専用窓口



商品のお問い合わせは

TOTO(株)お客様相談室へ

TEL ☎ 0120-03-1010

FAX ☎ 0120-09-1010

受付時間：9:00～17:00（夏期休暇・年末年始を除く）



修理のご用命は

安心・信頼の

TOTOメンテナンス(株)修理受付センターへ

ホームページ <https://www.tom-net.jp>

TEL ☎ 0120-1010-05

FAX ☎ 0120-1010-02

受付：年中無休

受付時間：8:00～19:00

訪問修理：年中無休（一部地域を除く）

営業時間：9:00～18:00



交換部品・別売品の
ご購入は

TOTOメンテナンス(株)TOTOパーツセンターへ

TEL ☎ 0120-8282-55

FAX ☎ 0120-8272-99

受付時間：平日 9:00～18:00 土・日・祝日 10:00～18:00
（夏期休暇・年末年始を除く）

※インターネットでの部品購入はTOTOWebショップへ(24時間受付)

<http://www.toto.jp/ec/html/index.htm>



お客様からお預かりした個人情報は、関連法令および社内諸規定に基づき慎重かつ適切に取り扱います。
詳細はTOTOホームページをご覧ください。

TOTO株式会社

TOTOホームページ <https://jp.toto.com>