

手洗器付トイレキャビネット

YSC46SX(ハンドル式水栓)


YSC46AX(オートストップ水栓)


- ・このたびは、手洗器付トイレキャビネットをお求めいただき、誠にありがとうございます。この取扱説明書をよくお読みのうえ、正しくお使いください。
- ・保証書に、取付店名、取付日などが記入されていることを必ずお確かめください。
- ・この取扱説明書は大切に保管し、必要なときにお読みください。

安全上のご注意


この「安全上のご注意」をよくお読みのうえ、正しくお使いください。ここに示した注意事項は、安全に関する重要な内容ですので、必ずお守りください。

●表示と意味はつぎのようになっています。

 **警告** 誤った取り扱いをすると、「死亡または重傷を負う可能性が想定される」内容です。






 **注意** 誤った取り扱いをすると、「人が傷害を負う可能性および物的損害※の発生が想定される」内容です。



●お守りいただく内容を絵表示で区分し、説明しています。




 してはいけない「禁止」の内容です。

 必ず実行していただく「強制」の内容です。

※物的損害とは家屋・家財および家畜・ペットにかかわる拡大損害を示します。

 警告	 火気禁止 たばこなどの火気類を近づけない 火災の原因となります。	 禁止	本説明書に記載されている項目以外の分解や修理改造はしない 商品が破損したり、止水・吐水不良したりする不具合により、けがや重大事故、水漏れして家財などをめらす財産損害発生の原因となります。
	 禁止 商品に乗ったり、座ったり、ぶら下がったり、寄り掛かったり、強く引っ張ったりしない 商品が破損・落下し、けがやときに死亡の原因となります。		
		 必ず守る	商品が傾いたり、がたつきが発生したら使用を中止する 商品が破損・落下してけがやときに死亡の原因となります。

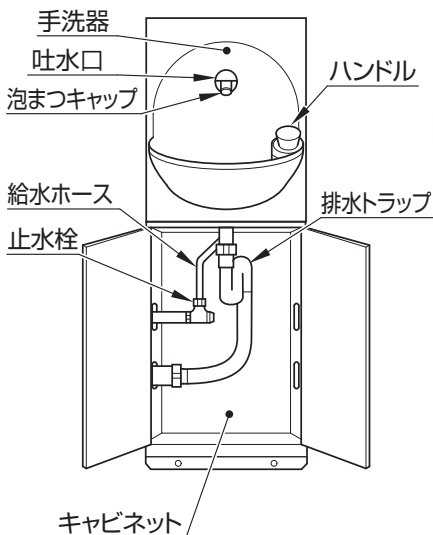
 注意		商品に強い力や衝撃を与えない 商品が破損してけがのおそれがあります。	手洗器に酸性・アルカリ性の洗剤や薬品類を流さない 手洗器排水管を傷め、水漏れして家財などをめらす財産損害発生の原因となります。また、手洗器表面を侵し、割れてけがのおそれがあります。	
		落下して破損するおそれのある物はいれない 収納物が破損して、けがのおそれがあります。		商品にかたい物を落とさない 商品が破損してけがのおそれがあります。
		扉を大きく開けすぎたり、勢いよく開けたりしない 扉が外れてけがのおそれがあります。		商品に手をつかない 破損・落下しけがのおそれがあります。
		収納物がはみ出したり不安定な入れかたをしない 収納物が落下してけがのおそれがあります。		故障したままで商品を使い続けない 次のようなときは、止水栓を閉めて給水を止めてください。 故障とは…●配管や商品から水漏れしている ●商品にひびや割れが入っている ●異音、異臭がしている
		扉の開閉時には可動部に手や指を入れない けがのおそれがあります。		故障したままで使い続けると、水漏れして家財などをめらす財産損害発生の原因となります。
		給水ホースを無理に折り曲げたり、たばこの火やカッターなどで傷つけない 給水ホースが損傷し、水漏れして家財などをめらす財産損害発生の原因となります。		
		手洗器やキャビネットに熱湯を注がない 破損してけがのおそれがあります。		
手洗器用水栓の吐水口をふさがない 水栓部から水が侵入し、水漏れして家財などをめらす財産損害発生の原因となります。				

 注意	 禁止	手洗器の中に芳香洗剤や飾り物などを置かない 手洗鉢から水があふれたり、手洗器排水管を傷めたりして、水漏れして家財などをぬらす財産損害発生の原因となります。	手洗器にセットされている水栓の固定がゆるんだまま使用しない 水漏れして家財などをぬらす財産損害発生の原因となります。
	 必ず守る	中に収納する物は、4kg以内にする 商品本体が破損・落下して、けがのおそれがあります。 給水管・止水栓の表面に露が発生したり、結露水や小水が床にこぼれた場合は、乾いた布でふき取る 床にシミを作ったり、腐らせたりするおそれがあり、財産損害発生の原因となります。	凍結による破損の予防を行う 凍結すると給水配管や商品本体内部が破損し、水漏れして家財などをぬらす財産損害発生の原因となります。 水漏れが発生したときは、止水栓を閉めて給水を止める 家財などをぬらす財産損害発生の原因となります。

使用上のご注意

商品のお手入れをするときは、適量に薄めた中性洗剤を使用し、次のものは使わない 酸性洗剤、塩素系洗剤、アルカリ性洗剤、トイレ・バス用洗剤、住宅用洗剤、ベンジン・シンナー・アセトン、クレンザー、ナイロンたわしなど 表面に傷がついたり、変色や変質の原因となります。	異常高温になる場所への設置はさける ストープなど近づけないように注意する ヘアドライヤーの熱風を直接当てない 変形・変色の原因となります。
商品にゴム商品をお載せない 材質によっては、ゴムの成分がしみ出し、変色のおそれがあります。	洗剤類を収納する場合は、必ずキャップを閉める 洗剤類の液漏れや気化ガスが収納内を侵し、故障・腐食の原因となります。
直射日光が当たらないようにする 変色の原因となります。	商品にかたい物(花びんなど)を置いて引きずらない 傷つきの原因となります。
商品本体は乾いた布やトイレトペーパーなどでふかない 傷つきの原因となります。	ヘアピン・カミソリの刃などを放置しない さびが付着し、取れなくなる場合があります。
商品に消臭剤や芳香剤、石けんや洗剤などを噴霧したり、こぼしたりしない 表面材を浸し、ひび割れ・変色のおそれがあります。 万一付着した場合は、水でぬらしてよく絞った柔らかい布などで速やかにふき取ってください。	扉にテープなど、粘着性のある物をはらない 表面仕上げ材のはがれおよび変色の原因となります。
手洗器用排水トラップに水を十分にためる 大便器を洗浄した際「ゴボゴボ」と音がする原因となります。	化粧品を付着させない 変色・破損の原因となります。 付着したときはすぐにふき取ってください。化粧品の中には、プラスチックに悪影響を与えるものがあります。
	開いている扉を上から押ししたり、範囲を超えて開けたりしない 変形の原因となります。

各部のなまえ



【オートストップ水栓の場合】

付属工具	数
 六角レンチ (対辺 4mm) (ハンドル着脱用)	1

※六角レンチはなくさないように保管してください。

オートストップ水栓の特長 (オートストップ水栓の場合)

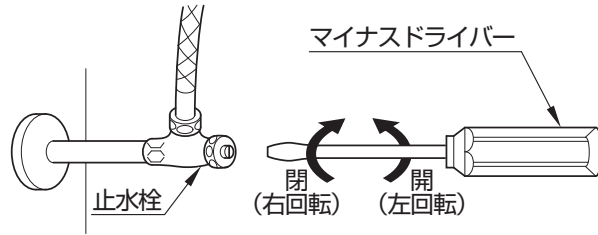
手洗器の給水栓はハンドルを押すだけ一定時間吐水し、自動的に止水するオートストップ水栓です。衛生的で節水効果が大きく経済的です。

- ・軽い力で操作できるプッシュ式のハンドルです。
- ・吐水時間の調節が簡単にできる吐水時間調節ねじを設けています。

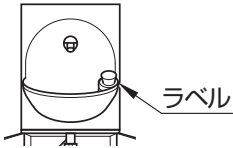
水勢の調整

キャビネット内部の止水栓にて行ってください。

右回転……水勢は弱くなる
左回転……水勢は強くなる



吐水時間の調整 (オートストップ水栓の場合)

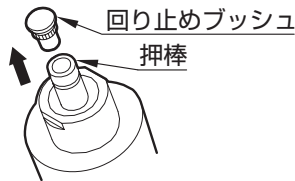
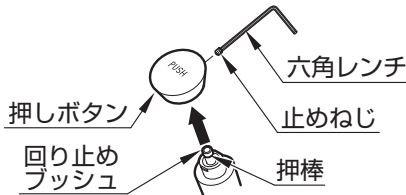


ハンドル部の付け根にはってある品番ラベルを確認してください。

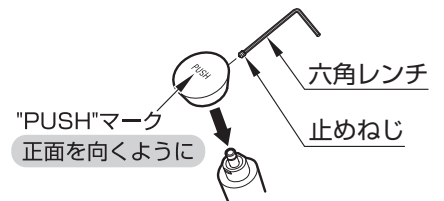
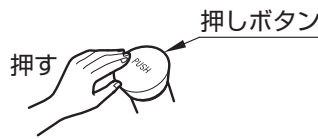
- 記載品番が『TL813-2A B』の場合 **A** へ
- 記載品番が『TL813-2AR B』の場合 **B** へ

吐水時間の最大は0.05MPa時、20秒程度です。

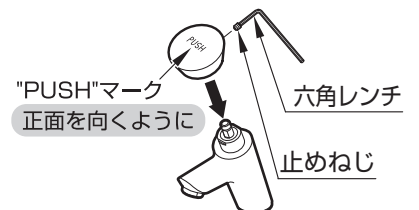
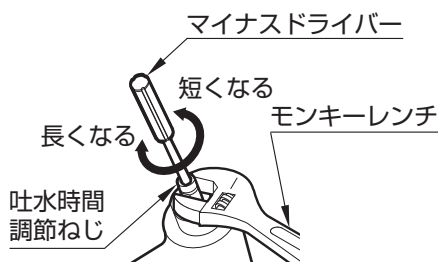
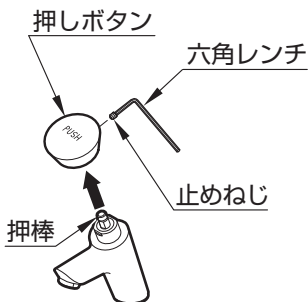
- A**
- ① 止めねじをゆるめて押しボタンを引き抜き取り外す。
 - ② 押棒から回り止めブッシュを引き抜き、取り外す。
 - ③ マイナスドライバーを差し込み、押棒内部の吐水時間調節ねじを回す。



- ④ 回り止めブッシュを吐水時間調節ねじ角部に差し込む。
- ⑤ 押棒と微調整し、位置合わせ後に完全に差し込む。
- ⑥ 押しボタンを仮締めし、押しボタンを押して吐水時間を確かめる。
※ 吐水時間が希望と異なる場合は、②～③の作業を繰り返す。
- ⑦ 止めねじにて、押しボタンを固定する。
※ 止めねじは、ゆるまないように十分に締め付けてください。
※ 押しボタンの" PUSH "マークが正面に向く位置で締め付けてください。



- B**
- ① 止めねじをゆるめて押しボタンを引き抜き、取り外す。
 - ② 押棒の回り止めのため、モンキーレンチで押棒を支える。
 - ③ マイナスドライバーを差し込み、押棒内部の吐水時間調節ねじを回す。
 - ④ 押しボタンを仮締めし、押しボタンを押して吐水時間を確かめる。
 - ⑤ 適切な時間に調節が完了したら、止めねじを締め付ける。
※ 止めねじはゆるまないように十分に締め付けてください。
※ 押しボタンの" PUSH "マークが正面に向く位置で締め付けてください。



お手入れ方法

通常のお手入れ

柔らかい布、中性洗剤



水栓に傷をつけずに、水あかなどの汚れを効果的に除去できるTOTO「蛇口まわりのクリーナー」のご使用をおすすめします。

お求めに関するお問い合わせ先:
TOTOメンテナンス(株)TOTOパーツセンター(裏表紙)

下記の洗剤・道具は、使用しないでください

手洗器・キャビネット(材質:樹脂)

シンナー、ベンジン、アセトン、酸性洗剤、アルカリ性洗剤(塩素系含む)、研磨剤入り洗剤、トイレ用洗剤、住宅用洗剤
金属ブラシ・金属たわし(スチールウール)、紙やすり、研磨剤付きナイロンたわし、ナイロンたわし、たわし、メラミンスポンジ、乾いた布、トイレトーパー

止水栓・吐水口・ハンドル(材質:金属)

シンナー、ベンジン、酸性洗剤、アルカリ性洗剤(塩素系含む)、研磨剤入り洗剤
金属ブラシ・金属たわし(スチールウール)、紙やすり、研磨剤付きナイロンたわし、ナイロンたわし、たわし

汚れがひどいときのお手入れ

適量に薄めた中性洗剤を含ませた布でふき取ったあと、水ぶきし乾いた布などで水分をきれいにふき取ってください。それでも落ちない油性の汚れは、エチルアルコール(薬用アルコール 薬局で購入できます)でふいてください。

キャビネット・手洗器

- ① 柔らかい布に薄めた中性洗剤を付けてふく。
- ② 水ぶき+からぶきをする。

水栓

軽い汚れ

柔らかい布で水ぶきをする。

ひどい汚れ

布に薄めた中性洗剤を付けてふいた後、水ぶきをする。

使用上のご注意

水栓の表面を傷つけるものは使用しないでください。

👉 お手入れ方法 本ページ上部

TOTO「蛇口まわりのクリーナー」でお手入れ

水洗の表面に付着した水あかなどの汚れ落としには、傷をつけずに汚れを効果的に除去できる水栓金具用蛇口まわりのクリーナーのご使用をおすすめします。

point!



👉 お手入れ方法 本ページ上部


泡まつキャップ

泡まつキャップが詰まると水の流れが乱れたり、吐水量が少なくなるなど機能が十分に発揮されなくなります。時々泡まつキャップを取り出して掃除してください。

目詰まりはないか



ゆるめる



- ① 止水栓を止まるまで閉める。
- ② 吐水口キャップを回して外す。
外れないときは工具などを使用して外してください。
- ③ 吐水口キャップや泡まつキャップに詰まったごみや汚れをブラシなどで取り除く。
- ④ 吐水口キャップを取り付ける。

※分解するときは、部品を紛失しないように注意してください。

排水口まわり

柔らかい布でふき取る。

汚れ(カビ・水あかなど)がいったん付着すると、落としにくいいため、日ごろからこまめにお手入れしてください。

手洗器排水トラップ

手洗器の水はけが悪くなった

市販の弱アルカリ性「排水パイプ用洗剤」(粉末タイプ)を使用し、排水トラップを洗浄する

使用上のご注意

アルカリ性の排水パイプ用洗剤(液体タイプ)は、排水管を傷めることがありますので、使用しないでください。



定期的な点検

商品の長期間の使用に伴い生ずる劣化(経年劣化)により、安全上支障が生じるおそれがあります。経年劣化による重大事故を防止し、商品をより長く、安全・快適にお使いいただくために、お客様自身による以下の点検を実施いただきますようお願いいたします。お買い上げ日より3年以上たった機能部品は、定期点検をおすすめします。

不具合があった場合はTOTOメンテナンス(株)修理受付センターまたはお求めの販売店へご連絡ください。

点検項目	点検部位 (商品図を参照)	具体的事象 (危害情報など)	点検目安	実施日(年/月/日)		
手洗器の傷、ひび割れがある	手洗器	けが、床への水漏れ	年1回以上	/	/	/
レバーのがたつき、レバーの動きが悪い	水栓	床や階下への水漏れ	年1回以上	/	/	/
給水・配管接続部からの水漏れがある	給水・排水	床や階下への水漏れ	年1回以上	/	/	/
排水管・排水トラップに傷、ひび割れがある	給水・排水	床や階下への水漏れ	年1回以上	/	/	/

故障かな?と思ったら

故障かな?と思ったら
まず、この章をご覧になり処置方法をお試しく下さい



修理を依頼される前に	
現象	お調べいただくところ
水勢が強すぎる	止水栓による流量調整は行っていますか。
水勢が弱すぎる	止水栓は十分に開いていますか。
	吐水口の目詰まりはありませんか。
吐水状態が乱れる	吐水口の目詰まりはありませんか。
※吐水時間が長い	吐水時間の調整は行っていますか。
※吐水時間が短い	吐水時間の調整は行っていますか。
※ハンドルがガタつく	ハンドル取り付け用止めねじはゆるんでいませんか。

※オートストップ水栓の場合

注意



必ず守る

水漏れが発生したときは、止水栓を閉めて給水を止める水漏れして家財などをめらす財産損害発生の原因となります。

お問い合わせ先

それでも直らないときは、取付店、販売店またはTOTOメンテ

部品のご購入

ナンス(株)修理受付センターにご相談ください。 TOTOメンテナンス(株)TOTOパーツセンターにご相談ください。

アフターサービス

保証書 ※この説明書のP.7が保証書になっています。

保証について

ご確認ください!

- この商品は保証書の内容に従って保証されています。取付日・取付店名・扱者印が記入してあることを確認してください。また、保証書の内容をよくお読みのうえ、大切に保管してください。
- 保証期間は保証書をご確認ください。

保証期間中は

- 保証書の規定に従って、修理をさせていただきます。保証期間内でも有料になることがありますので保証書の内容をよくご確認ください。例えば、「取扱説明書・施工説明書、貼り付けラベルなどの注意書きに従っていない場合の不具合など」は有料になります。

保証期間を過ぎた場合は?

- 修理すれば使用できる商品についてはご希望により有料で修理させていただきます。(例:パッキン・ダイヤフラムなどの摩耗劣化部品の交換を含む)
※「修理依頼について」「修理料金について」(本ページ下部)をご確認ください。

部品の交換について

- 無料修理により取り外された部品・商品は、TOTO株式会社の所有となります。

補修用性能部品の供給期間

部品の供給期間は?

- 補修用性能部品(注1)の最低保有期間は、商品の生産終了後10年です。(注1)機能維持に不可欠な部品で使用期間中に取り替えの必要が発生する可能性が大きいもの
- 補修用性能部品の保有期間が経過いたしますと修理できない場合があります。
- 保有期間内においても代替品(仕様・形状・材質などが異なる部品)での提供場合があります。
- 扉の面材については、生産終了後2年間保有しております。保有期間経過後は、新シリーズの扉などにて対応させていただく場合があります。

修理料金について

- TOTOメンテナンス(株)修理受付センターにご依頼の場合
※修理により商品の機能が維持できる場合には、ご要望により有料にて修理をさせていただきます。

標準修理料金は

技術料 + 部品代 + 訪問料 で構成されています

ただし、補修用性能部品の保有期間が経過している商品は、修理できない場合がございます。

修理依頼について

修理を依頼されるときは

- ご相談の際は、次の事をご連絡ください。
①住所・氏名・電話番号 ④取付日
②商品名 ⑤故障内容、異常内容(できるだけ詳しく)
③品番(保証書に記載) ⑥訪問希望日

ご不明な点や修理に関するお問い合わせ先

- 「TOTO(株)お客様相談室」または「TOTOメンテナンス(株)」

延長保証制度について

- ほかの器具にて有料で承っております延長保証については、該当商品ではありません。

部品の交換

交換部品

泡まつキャップ

品番 TH5D0388

※仕様、品番などは予告なく変更する場合がありますので、あらかじめご了承ください。



商品のお問い合わせ

TOTO(株)お客様相談室

TEL ☎ 0120-03-1010

FAX ☎ 0120-09-1010

受付時間: 9:00~17:00 (夏期休暇・年末年始を除く)

インターネットホームページ <https://jp.toto.com>

交換部品・別売品のご購入

TOTOメンテナンス(株)TOTOパーツセンター

TEL ☎ 0120-8282-55

FAX ☎ 0120-8272-99

受付時間: 平日 9:00~18:00 土・日・祝日 9:00~17:00
(夏期休暇・年末年始を除く)

※インターネットでの部品購入はTOTOパーツショップへ(24時間受付)

<https://tom-parts.jp.toto.com>



TOTO

保証書

この保証書は、保証書の記載内容により無料修理を行うことをお約束するものです。お取付日から下記期間中に故障が発生した場合は、この保証書をご提示のうえ、取付店またはTOTOメンテナンス(株)修理受付センター〒105-8306 東京都港区海岸1-2-20 汐留ビルディング TEL ☎0120-1010-05 FAX ☎0120-1010-02 に修理をご依頼ください。

お客様	おなまえ	様	品名	手洗器付トイレキャビネット
	おところ ㊦			品番
取付店名	㊦ TEL - -		保証期間	
お取付日	年 月 日			お取付日から2ヵ年
備考				

お客様へ

本書をお受け取りになるときに、取付店名・扱者印・お取付日が記入されていることを確認してください。

本書は再発行いたしませんので、紛失しないよう大切に保管してください。

〈無料修理規定〉

1. 取扱説明書、本体貼付ラベルなどの注意書にしたがった正常な使用状態で故障した場合は、表記の期間無料修理いたします。
2. 保証期間内に故障して無料修理を受ける場合は、取付店またはTOTOメンテナンス(株)修理受付センターにご依頼のうえ、出張修理に際して本書をご提示ください。
3. ご贈答品などで本書に記入してある取付店に修理がご依頼できない場合には、TOTOメンテナンス(株)修理受付センターにご相談ください。
4. 保証期間内でも次の場合には有料修理になります。

- 本書(この保証書)の提示がない場合
- 本書(この保証書)にお客様名、取付店名、お取付日(お引き渡し日)の記入のない場合、あるいは字句を書き替えられた場合
- 展示品、見本品
- 指定以外の水質・水圧・水量の供給による不具合
- 凍結による不具合
- 納入後の輸送、落下、保管環境などによる故障および損傷
- 取付上の故意、過失や施工説明書記載以外の取付による不具合
- 外観上の傷などでお引渡し時にお申し出のなかったもの
- 使用上の故意、過失や取扱説明書記載以外の使用または専門業者以外による不当な修理、分解、改造による故障および損傷
- ご使用後の損傷
- お引き渡し後の移設などに起因する故障および損傷
- 塗装の色あせなどの経年変化または使用に伴う摩耗、さび、カビ、変質、変色などの不具合
- 金属粉、砂、ごみなど異物の配管内流入、および水あか固着に起因する不具合
- 消耗部品(乾電池など)の消耗・劣化による不具合
- 適切な使用、維持管理が行われなかったことに起因する水漏れ、膨れ、汚れ、さび、詰まりなどの不具合
- 日常のお手入れ箇所の摩耗・劣化による不具合(例:止水栓のフィルター・水抜栓などのパッキンやOリングなど)
- ねずみ、昆虫などの動植物に起因する不具合
- 建築躯体の変化や強度不足・強度低下など、商品本体以外の不具合に起因する商品の不具合
- 保証期間経過後に申し出があったもの、または保証該当事項の発生後、速やかに申し出がなかったもの
- 海岸、温泉、工業地、工事現場およびその周辺地域における公害、塩害、ガス害(硫化水素など)、煤煙、金属粉飛散などの特異環境に起因する不具合
- 天災地変(地震、風水害、土砂災害、黄砂、落雷、爆発、噴火、津波、火災、地盤沈下、雪害など)による故障および損傷
- 戦争・暴動など破壊行為や事件・事故に起因する故障および損傷
- お取付時、実用化された技術では予防することが不可能な現象またはこれが原因で生じた事故による場合

5. 本書は日本国内においてのみ有効です。

6. 本書は再発行いたしませんので紛失しないよう大切に保管してください。

〈部品交換について〉

無料修理により取り外された部品・商品はTOTO(株)の所有となります。

※ 本書は上記に明示した期間、条件のもとにおいて無料修理をお約束するものです。したがって本書によってお客様の法律上の権利を制限するものではありません。保証期間経過後の修理などについてご不明の場合は、TOTO(株)お客様相談室またはTOTOメンテナンス(株)修理受付センターにお問い合わせください。

〈メンテナンス記録〉

修理完了時にお渡しする修理伝票は修理内容を記載していますので大切に保管してください。

TOTO株式会社

〒802-8601 福岡県北九州市小倉北区中島2-1-1
お客様相談室 TEL ☎0120-03-1010 FAX ☎0120-09-1010

修理を依頼する前に「故障かな?と思ったら」(P.5)をご確認ください

修理・取り扱いのご相談は まずお求めの取付店・販売店へ

取付店・販売店 〒

電話 —

転居や贈答品などでお求めの取付店・販売店へご相談できない場合は、商品名・品番をご確認のうえ、下記TOTO窓口までお問い合わせください。

お客様専用窓口



商品のお問い合わせは

TOTO(株)お客様相談室へ

TEL ☎ 0120-03-1010

FAX ☎ 0120-09-1010

受付時間：9:00～17:00（夏期休暇・年末年始を除く）



修理のご用命は

安心・信頼の

TOTOメンテナンス(株)修理受付センターへ

ホームページ <https://www.tom-net.jp>

TEL ☎ 0120-1010-05

FAX ☎ 0120-1010-02

受付：年中無休

受付時間：8:00～19:00

訪問修理：年中無休（一部地域を除く）

営業時間：9:00～18:00



交換部品・別売品の
ご購入は

TOTOメンテナンス(株)TOTOパーツセンターへ

TEL ☎ 0120-8282-55

FAX ☎ 0120-8272-99

受付時間：平日 9:00～18:00 土・日・祝日 9:00～17:00
（夏期休暇・年末年始を除く）

※インターネットでの部品購入はTOTOパーツショップへ(24時間受付)
<https://tom-parts.jp.toto.com>



お客様からお預かりした個人情報、関連法令および社内諸規定に基づき慎重かつ適切に取り扱います。
詳細はTOTOホームページをご覧ください。

TOTO株式会社

TOTOホームページ <https://jp.toto.com>

2023.4
GH05714V5