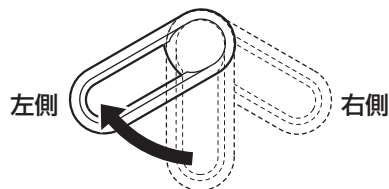


オストメイト対応トイレパックの使いかた


オストメイトの方が、パウチやストーマ(人工肛門)の周りを洗うための設備です



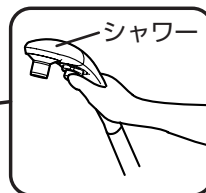
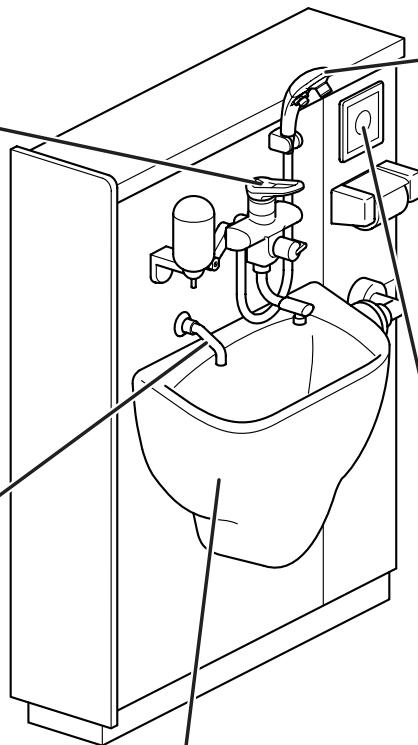
レバーハンドルを上上げると水が出ます。
下に下げると止まります。
右側に回すと水、左側に回すにつれ、
しだいに温度が上がります。



左側いっぱいに戻すと最高温度
(約36℃)になります。



お湯がポタポタと出ることがありますが、
異常ではありません。
また、やけどの心配はありません。
※これを使用することはありません。



ストーマ(人工肛門)の周りを洗うときに使用します。
ボタンを押している間は水が出て、離すと止まります。

⚠ 注意

ご使用前に10秒程度お湯を流して水栓内部をリフレッシュする



必ず実行

ご使用の際は、水栓のレバーハンドルを上げ、必ずシャワーを持った状態で開閉ボタンの操作を行う

使用後は必ず、水栓のレバーハンドルを閉め、フックにかける

汚物を流したり、
パウチを洗うための流しです。

ボタンを押すと
汚物流しを洗浄します。

⚠ 注意



禁止

汚物流しには、汚物と備え付けのトイレトーパー以外流さない
詰まって流れなくなる原因となります。