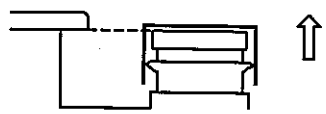


掃除口の高さが調整できます。
次の手順で施工してください。

養生カバー

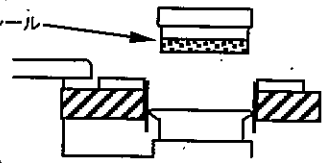


①仕上がり床面と面一になるように、
固定用テープを外し掃除口を
まわして高さを調整する。

②タイル張り後目地打ち前に、
養生カバーをミシン目より
はがす。

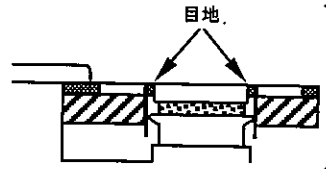
③掃除口をまわして本体より一旦
外し、高さ調整ねじ部にメジシ
ールを塗布する。

メジシール



④再度掃除口を本体に取付け、高
さ調整後に目地打ちを行う。

目地



このフィルムは異物付着防止用養生カバーです。HD4103R