

A. 注意喚起ラベル

H04105N

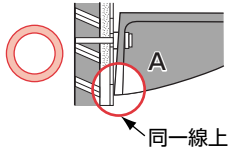
W : 165 ※青い点線は断ち切り線です。
H : 100 実際には印刷されません。

TOTO

⚠ 注意

壁面は平滑にし、A部は必ず接触させ、取付ボルト（左右2本）とA部の3カ所で便器を支持する

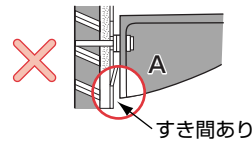
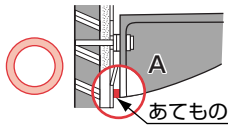
3カ所で便器を支持しないと、便器が破損するおそれがあります。



必ず実行

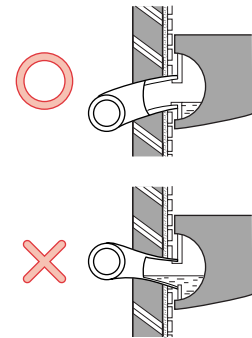
壁面に凹凸がある場合はナットを調節しA部が壁面で支持されるようにあてものをする

A部と壁面にすき間があると、便器が破損するおそれがあります。



排水管の中心は排水口中心よりも下に設ける

便器の洗浄不良や詰まりの原因となります。



H04105N