

コントローラ取扱い注意

前洗浄の設定 (前洗浄スイッチ: SW)

前洗浄スイッチは工場出荷時、切に設定してあります。必要に応じてSWをA又はBに設定してください。

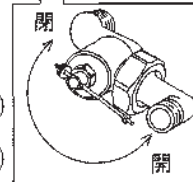
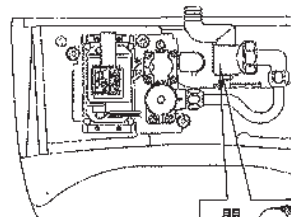
感知距離の調節 (感知距離調節ボリューム: VOL)

- 感知表示ランプが点灯しない場合
VOLを「1」へ回す。
- 感知表示ランプが消灯しない場合
VOLを「3」又は「4」へ回す。

ご注意

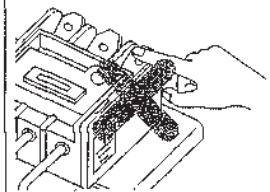
VOLには、無理な力を加えないでください。

止水栓位置及び開閉方法



開くとき…左回り
(反時計回り)
閉じるとき…右回り
(時計回り)

警告



通電中は電源端子台には絶対に手を触れないでください。感電の原因となります。