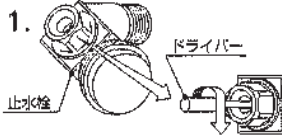


ストレーナの掃除

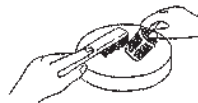
ストレーナがつまると吐水量が少なくなります。このようなときは次の要領でストレーナを掃除してください。

1.



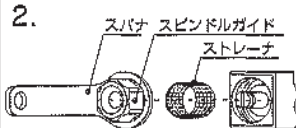
マイナスドライバーで止水栓を閉めます。

3.



ストレーナの網目につまったごみをブラシなどで取除きます。

2.



スピンドルガイドを付属のスパナで外して、ストレーナを取出します。

4. 掃除が終わりましたら、逆の手順で元どおり組立てます。