

D. お手入れラベル

W : 200

H : 70

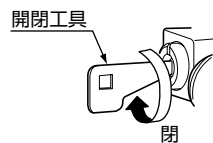
※青い点線は断ち切り線です。
実際には印刷されません。

フィルターの掃除のしかた

フィルターが詰まると吐水量が少なくなります。
このようなときは次の要領でフィルターを掃除してください。

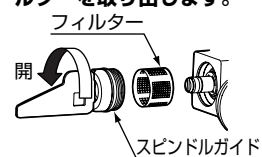
①

付属の開閉工具で止水栓を閉めます。



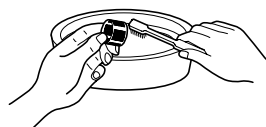
②

スピンドルガイドを付属の開閉工具で外して、フィルターを取り出します。



③

フィルターの網目に詰まったごみをブラシなどで取り除きます。



④ 掃除が終わりましたら、逆の手順で元どおり組み立てます。

お願い

感知中にランプが点滅し始めたら、お早めにバックアップ電池を交換してください。

商品のお問い合わせは

TOTO(株)お客様相談室へ ☎0120-03-1010

修理のご用命は

TOTOメンテナンス(株)へ ☎0120-1010-05

交換部品・別売品のご購入は

TOTOメンテナンス(株)へ ☎0120-8282-55

H04247R