

TOTO

東陶機器株式会社

寒冷地用ヒーター付腰掛式 タンク密結形防露便器

保証書付

TOTO

取扱説明書

商品のお問合せはTOTOお客様相談室へ
0120-03-1010
受付時間：平日 9:00～18:00
土・日・祝日 10:00～18:00
(夏期休暇・年末年始を除く)
インターネットホームページ <http://www.toto.co.jp/>

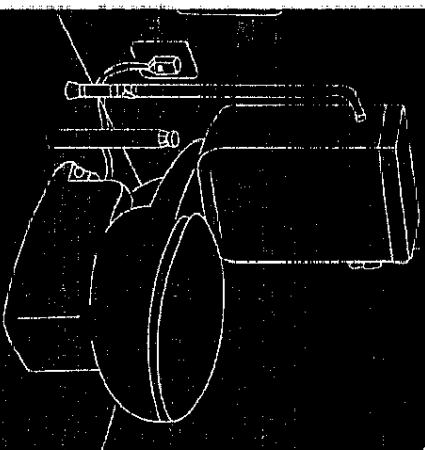
修理部品のご購入はTOTOパーツセンターへ
0120-8282-55
受付時間：平日 9:00～18:00
土・日・祝日 10:00～18:00
(夏期休暇・年末年始を除く)

修理についてのご用命は東陶メンテナンス(株)へ
0120-1010-05
受付時間：関東・甲信越地区 8:00～20:00
：上記以外の地区 9:00～20:00

商品に関するご相談や修理については、下記のお取付工事店・販売店へ

本社 〒302-8601 北九州市小倉北区中島2-1-1……………(093)951-2111

2001.6
H06206



■このたびは、TOTOヒーター付便器をお求めいただきまして、まことにありがとうございます。
この説明書をよくお読みのうえ、正しくお使いください。
■この説明書は、大切に保存しておいてください。

安全上の注意……………	1～3
各部のなまえ……………	4
つかいかた……………	5
日常の点検とお手入れのしかた……………	6～7
フラクサーヒースについて……………	7
仕様……………	8
保証書……………	9～10

安全のために必ずお守りください


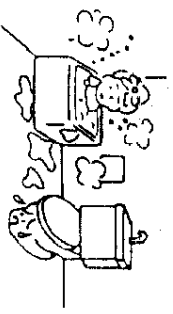

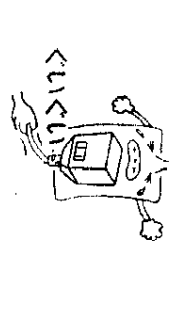

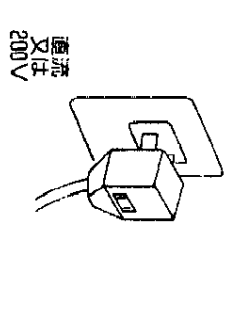
ご使用の前に、この「安全上の注意」をよくお読みの上、正しくお使いください。

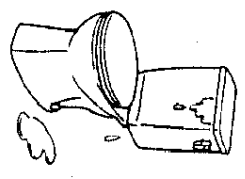
この説明書では、安全に正しくお使い頂き、あなたや他の人々への危害や財産への損害を未然に防止するために、いろいろな表示をしています。その表示と意味はつぎのようになっていきます。お読みになった後は、お使いになる方がいつでも見られる場所に必ず保存してください。

また、転居される場合は、新しく入居される方が製品を安全にお使いいただくために、この説明書を新しく入居される方、または取次ぎされる方にお渡しください。

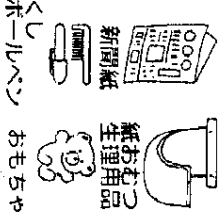
警告 この表示の欄の内容を無視して誤った取扱いをすると、死亡または、重傷などを負う可能性があることを示しています。

注意 この表示の欄の内容を無視して誤った取扱いをすると、傷害または、物的損害が発生する可能性があることを示しています。

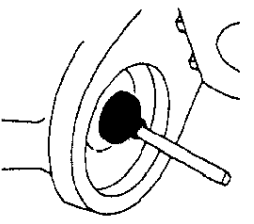
		<p>水がかかったり、表面に結露を生じるような浴室などでは、絶対に使用しないでください。故障・漏電の原因になります。</p>
		<p>電源コードを無理な力(曲げ・折れ・ねじれ)で傷つけたり、加工を絶対行わないでください。火災の原因になります。</p>
		<p>ヒーター用プラグの電源には、交流100Vを使用し、コンセントにガタつきの無いことを確認の上、根元まで十分に差し込んでください。 交流200Vや直流電源を使用しますと火災や故障の原因になります。</p>



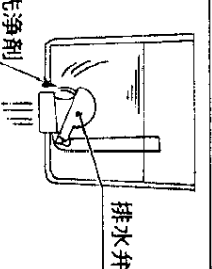
調圧弁を取付けていない場合、元バルブを操作してタンクへの流入量を調節してください。流水量が多すぎると、ホールタップが故障したとき、オーバーフロー管から流れきれず、タンクからあふれて床を水びたししたり、階下に被害を及ぼすことがあります。また、使用水量も多くなります。(元バルブの調節方法はロータンク金具取扱説明書をご覧ください。)



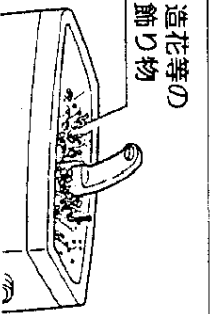
便器には新聞紙、紙おむつ、生理用ティッシュなど、詰まりやすい物は流さないでください。鉛筆、ボールペン、くし、歯ブラシなどは内部でつかえるので、もし誤って便器内に落とした場合は、必ず洗い出してください。便器が詰まり、汚水があふれて家財を汚す原因になることがあります。



便器の排水路が詰まった場合に、そのままで水を流さないでください。便器から汚水があふれたとき、市販の吸引器(品名:ラバーカップなど)を使用して除去してください。除去できない場合は、お取引店または販売店に修理を依頼してください。



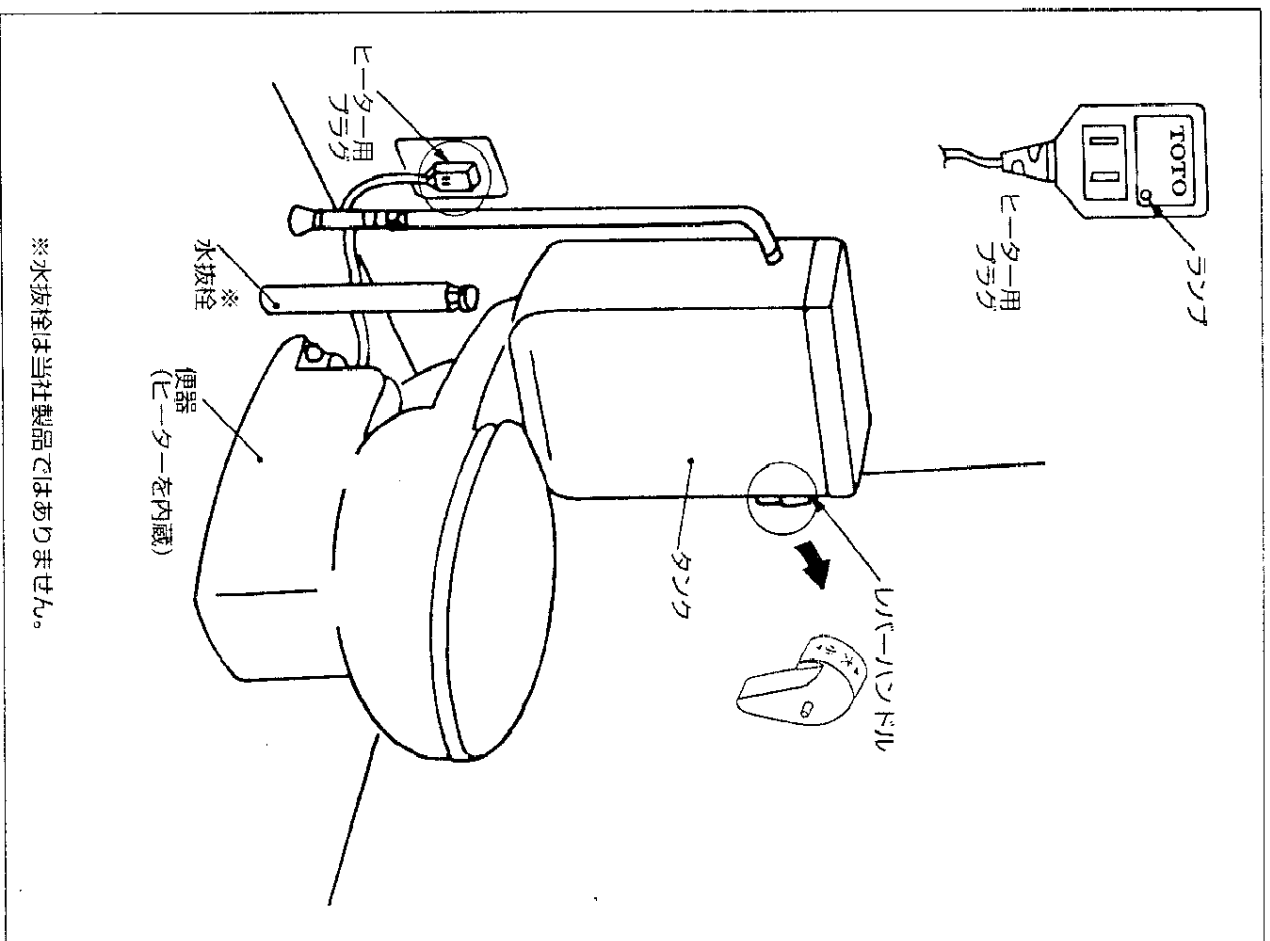
タンク内に水洗トイレ用芳香洗浄剤を入れる場合は、排水出口を詰まらせないよう十分注意してください。止水不良や洗浄不良の原因になることがあります。



手洗鉢の中に造花等の飾り物を置かないでください。万一その一部がタンク内に侵入すると、止水不良の原因になります。排水を阻害して手洗鉢から溢れることがあります。

注意

各部のなまえ



※水抜栓は当社製品ではありません。

<p>ヒーター 水抜き</p>	<p>凍結が予想される際、5ペーシの凍結予防方法に従って凍結予防を行ってください。 凍結破損で漏水し、家財を汚す原因になります。</p>
	<p>梅雨時や冬の暖房時に、タンク表面によく発生する露は、床にシミを作ったり、腐らせたりの原因になることがあります。露が発生した場合は、乾いた布で拭き取ってください。</p>
	<p>洗浄水量を減らすためにタンク内にビール瓶やレンガ等を入れないでください。作動不良や詰まりの原因になることがあります。</p>
	<p>陶器に熱湯を注がないでください。 陶器が破損してケガをしたり、漏水のため、家財を汚す原因になることがあります。</p>
	<p>陶器に衝撃を与えないようにしてください。陶器が破損してケガをしたり、漏水のため、家財を汚す原因になります。</p>
	<p>冬期、便座にカバー(シートカバー・ふたカバー)をしたいときは、便座を開けておいてください。 (ヒーターの熱で便器内の水が蒸発し、カバーが濡れることがあります。)</p>
	<p>雷が発生しているときや、凍結のおそれのないときは、ヒーター用プラグを抜いておいてください。</p>

△注意

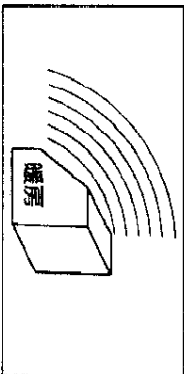
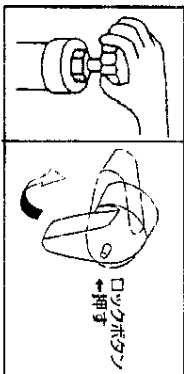
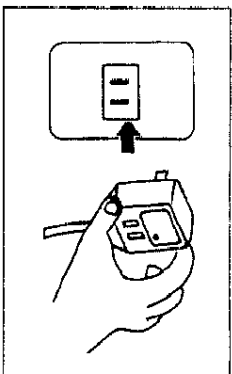
使用上の注意

つかいかた

凍結予防方法

△注意

- 凍結のおそれがあるときは、ヒーター用プラグを差込んでください。ランプが点灯していればヒーターは、正常です。
- 便器の中にとまっている水はヒーターで暖められて凍結を予防します。
- タンクや給水管中の水は水抜き栓を閉じたのち、レバーハンドルのロックボタンを押し水抜きしてください。



長期間使用しない場合

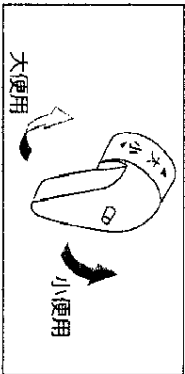
△注意

- この便器の凍結予防限界温度は、 -15°C です。トイレ内の温度が -15°C 以下になる場合は、暖房などにより -15°C 以上の温度に保ってください。
- 長期使用しないときは、ヒーター用プラグを抜いておいてください。また、万一の凍結による破損防止のため、給水管の水のおよびタンク内の水を必ず抜いてください。
- 便器内に溜まっている水は不凍液を入れるなどして凍結しないようにしてください。

便器の洗浄方法

- 便器使用後は、タンクのレバーハンドルを回して水を流してください。

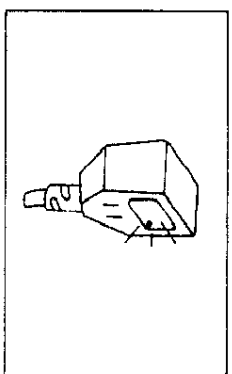
水抜後の洗浄
使用前にタンクレバーを下向きにし、水抜き栓を開いてタンクに貯水してください。



日常の点検とお手入れのしかた

日常の点検

- ヒーター用プラグをコンセントに差込みランプが点灯していれば、ヒーターは正常です。



お手入れのしかた

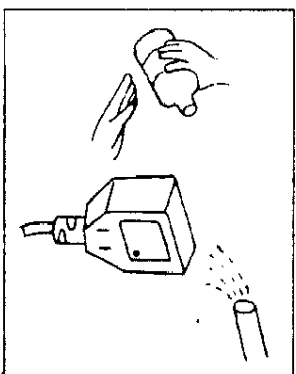
△警告

感電するおそれがあるため、必ずコンセントより抜いてから、行なってください。

- ヒーター用プラグ

△警告

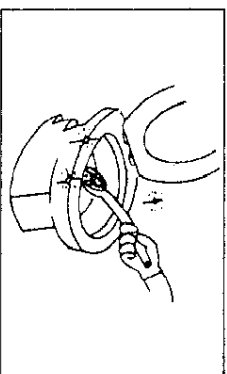
ヒーター用プラグが汚れたときは、雑巾をよく絞って拭きとり、その後必ず乾いた布で水気を拭きとってください。水をかけたり、酸性やアルカリ性洗剤及びシンナーなどは使用しないでください。故障や表面損傷の原因になります。



- 便器部

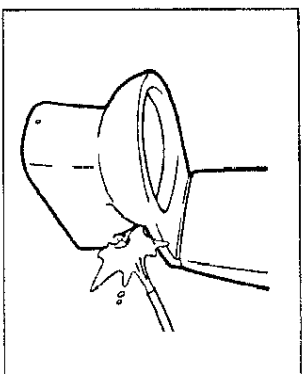
△注意

便器の鉢の中は、水あかなどが付着して汚れることがありますので、ひどくならないうちにブラシで掃除してください。便器の外表面はよく絞った雑巾で拭きとってください。



日常の点検とお手入れのしかた(つづき)

便器の台座部にはヒーターを組込んでいますので、便器や床に水をかけないでください。また、小便などが便器から飛び散ったときは、すぐに拭きとってください。



アフターサービスについて

● 次のような場合、お取付店・販売店または東陶メンテナンス(株)へ点検を依頼してください。

1. この説明書にしたがって使用されても、さらにご不審な点があるとき。
2. ヒーター用プラグをコンセントに接続しても、ランプが点灯しないとき。
3. その他異常や損傷があるとき。

△注意 電気系統の修理には、特殊な技術が必要です。ご自身の修理は絶対におやめください。

●アフターサービスをお申しつけのときは、次の事をお知らせください。

- ① 製品品番：便器側面の品番表示をご覧ください。
- ② 故障の現象（できるだけ詳しく）
- ③ 取付年月日

④ お名前・住所・電話番号

⑤ 道順

保証について

- この説明書に「保証書」を添付しておりますので、必ずお取付工事店名、取付け日などの記入をお確かめになり、無料修理規定をよくお読みの方え、大切に保存してください。
- 保証期間中に依頼される場合は、お取付店・販売店または東陶メンテナンス(株)に「保証書」をそえて修理を依頼してください。
- 保証期間経過後、修理を依頼される場合は、まずお取付店・販売店または東陶メンテナンス(株)にご相談ください。修理により製品の機能が維持できる場合は、ご希望により有料で修理いたします。
- この器具の補修用性能部品の最低保有期間は製造打切後7年です。なお、補修用性能部品とは、製品の機能を維持するための部品です。

仕様

定 格	交流100Vー36W
安 全 装 置	サーマルリトリブススイッチ、温度ヒューズ
コ ー ド	0.75mm ² ビニールコード、有効長さ1.1m
使用限界温度	トイレル内温度ー15℃まで

●メモされておくと便利です。

購 入 年 月 日	購 入 店 名
年 月 日	電 話 ()

TOTO

ヒーター付便器 保証書

お客様	おなまえ	様
	おとこ	
お取付店名	おとこ	様
	電話	
据付け引渡し日	年 月 日	

上欄に記入のない場合は無効となりますので、必ず記入の有無をご確認ください。

	対象部位・機能	保証期間
基本保証	便器	据付け引渡し後 2カ年
	電気機器	据付け引渡し後 1カ年
特定機能の 延長保証	防水機能	据付け引渡し後 5カ年

防水機能保証範囲例：便器及びタンク陶器本体部の衝撃以外に自然に発生する割れ・ひびによる水漏れ。

本書は、本書記載内容で無料修理を行うことをお約束するものです。

表記期間中に故障が発生した場合は、本書をご提示の上、お取付店・販売店または東陶メンテナンス(株)(フリーダイヤル☎0120-1010-05)に修理をご依頼ください。

東陶機器株式会社

〒802-8601 北九州市小倉北区中島2丁目1番1号TEL093(951)2111

無料修理規定

- 取扱説明書、張付けラベルなどの注意書にしたがった正常な使用状態で故障した場合には、表記の期間、無料修理いたします。
- 保証期間内に故障して無料修理を受ける場合は、お取付店・販売店または東陶メンテナンス(株)にご依頼の上、出張修理に際して、本書をご提示ください。
- ご贈答品などで本書に記入してあるお取付店または販売店に修理をご依頼できない場合には、「取扱説明書」に記載の東陶メンテナンス(株)へご相談ください。
- 保証期間内でも、次の場合には有料修理になります。
 - 取扱説明書などに記載された適切な使用または維持管理を行わなかったことに起因する不具合。
 - 施工説明書などに基づかない施工・修理などに起因する不具合。
 - 専門業者以外による移動・分解などに起因する不具合。
 - 建築躯体の変形に起因する不具合。
 - 色あせなどの経年変化または使用に伴う傷、摩耗などの外観上の不具合。
 - 火災・公害・ガス害(硫化水素ガス)・塩害または異常電圧・指定外の使用電源(電圧、周波数)などに起因する不具合。
 - ねずみなどの動物の行為に起因する不具合。
 - 地震、噴火、洪水、落雷、津波など天変地異または、戦争、

暴動など破壊行為による不具合。

- パッキンなど消耗部品の通常消耗以外の損傷に起因する不具合。
 - 砂やゴミなどの配管内の異物に起因する不具合。
 - 温泉水、井戸水などであって水道法に定められた飲料水の水質基準に適合しない水を供給したことに起因する不具合。
 - 寒冷地仕様ではない場合の凍結に起因する不具合。
 - 本書のご提示がない場合。
 - 本書にお客様名、お取付店名または販売店名、据付け引渡し日の記入のない場合。
5. 本書は日本国内においてのみ有効です。
6. 本書は再発行しませんので、紛失しないよう大切に保存してください。

※この保証書は、本書に明示した期間、条件のもとにおいて、無料修理をお約束するものです。

したがって、この保証書によってお客様の法律上の権利を制限するものではありません。

保証期間経過後の修理などについてご不明な場合は、「取扱説明書」に記載のお客様相談室または東陶メンテナンス(株)にお問い合わせください。

サービス記録

年月日	サービス内容	担当者