

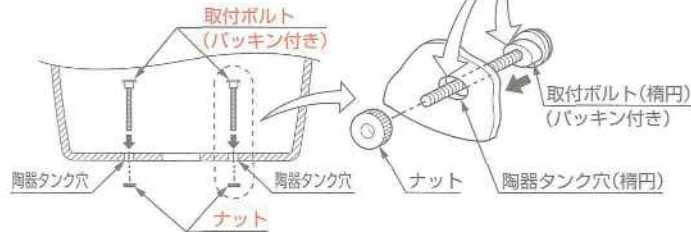
陶器タンク外側から確実にナットで固定してください

 **工具使用禁止**

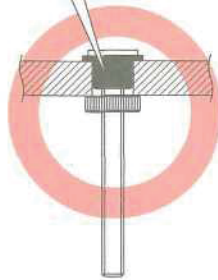
陶器タンクの内側から下図のように取付ボルトを陶器タンク穴に差し込み、外側からナット（手締め）で確実に固定してください。

※締め付け後、取付ボルトがガタつかないことを確認してください。

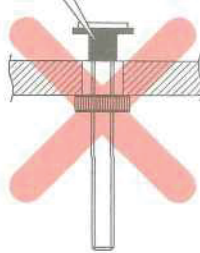
陶器タンク穴（楕円）と取付ボルト（楕円）形状が合うように挿入してください。



楕円部分が挿入されている



楕円部分が挿入されていない



H06680