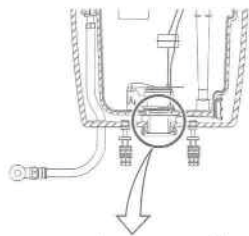
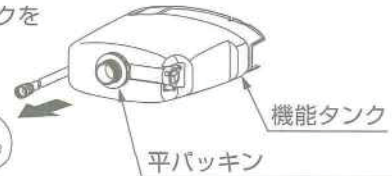



**陶器タンク外側から確実にスリップワッシャ・つば付ナットで固定してください**



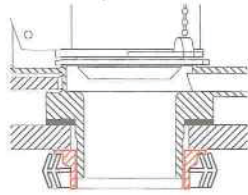
① 陶器タンクへ機能タンクを  
セットします。



機能タンク

平バッキン

※取り付いていることを  
確認してください。

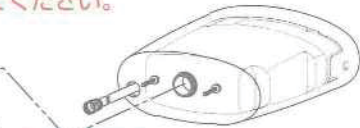


② スリップワッシャ・つば付ナットで  
機能タンクを固定します。  
※機能タンクがガタつかないように  
手締めで確実に固定してください。



工具使用禁止

つば付ナット



スリップワッシャ

締付け完了図

H06685